



DEPARTEMENT DES YVELINES

COMMUNE D'ANDRÉSY

**AVAP : AIRE DE MISE EN VALEUR DE L'ARCHITECTURE ET
DU PATRIMOINE**

Pièce 2.19. : REGLEMENT – secteur B13



soja architecture



ZONE B - LES QUARTIERS ENTRE SEINE ET COTEAUX

Le bourg côté intérieur et les hameaux forment un long cordon urbain quasi-continu. On y trouve le charme du passé rural d'Andrésy. La typologie dominante y est celle du bâti traditionnel rural : fermes, maisons rurales et maisons de bourg.












SECTEUR B.13 LE COLLECTIF DENOVAL

1.1. ESPACES PUBLICS / ESPACES EXTERIEURS	5
1.2. ÉLÉMENTS DE PAYSAGE IDENTIFIES.....	7
MASSES VEGETALES	7
SENTES ET RUELLES.....	7
ELEMENTS ARCHITECTURAUX PONCTUELS.....	8
MURETS, MURS, MURS DE SOUTÈNEMENT ET CLOTURES	8
1.3. ÉDIFICES PATRIMONIAUX : EXCEPTIONELS ET REMARQUABLES	9
EDIFICES EXCEPTIONNELS	9
EDIFICES REMARQUABLES	10
1.4. ÉLÉMENTS IDENTIFIES PAR UNE TYPOLOGIE	11
CONSTRUCTIONS EXISTANTES : ARCHITECTURES RURALES	11
CONSTRUCTIONS EXISTANTES : MAISONS DE NOTABLES	19
CONSTRUCTIONS EXISTANTES : ARCHITECTURES DE LA DEUXIEME MOITIE DU XX ^{ÈME} SIECLE	25
1.5. CONSTRUCTIONS EXISTANTES NON IDENTIFIEES.....	30
1.6. CONSTRUCTIONS NOUVELLES	35

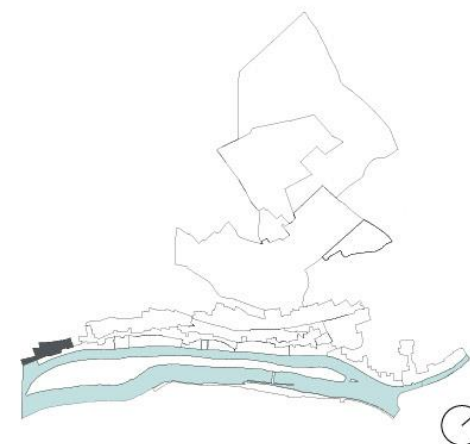


SECTEUR B.13 LE COLLECTIF DENOVAL



- | | | | |
|---|---------------------------|---|-------------------------|
|  | Maisons de notable |  | Architecture rurale |
|  | Collectifs du XXe |  | Édifices Non identifiés |
|  | Édifices remarquables |  | Édifices exceptionnels |
|  | Jardins et masses boisées | | |
|  | Murets | | |
|  | Sentes | | |

0 50 200m



1.1. ESPACES PUBLICS / ESPACES EXTÉRIEURS

PRESCRIPTIONS RÉGLEMENTAIRES

Les espaces publics feront l'objet d'un traitement soigné adapté à la qualité de l'environnement bâti ou végétal et répondant à leurs usages et à leurs caractéristiques

Les aménagements sur le domaine public (parkings, mobilier urbain, édicules et locaux techniques dispositifs de signalétique ...), feront l'objet d'un soin particulier : échelle, insertion, implantation, matériaux, couleurs et plantations. Ils ne devront pas perturber la qualité urbaine et paysagère des espaces publics dans lesquels ils s'insèrent.

Matériaux de sols

Les matériaux utilisés doivent répondre aux usages et aux caractéristiques de l'espace public.

Les matériaux devront s'accorder avec ceux traditionnellement utilisés dans la région, notamment :

- pavés ou bordure granit ou grès beige et gris,
- sol en pierre calcaire de la région,
- béton désactivé avec granulats de pierre calcaire ou de pierre locale,
- béton bitumineux ou grenaillé en partie courante...

ENJEUX

Caractéristiques patrimoniales du secteur

Ce secteur témoigne du domaine du Manoir de Denouval. De nombreux éléments sont issus du domaine d'origine : constructions, murets, portails, arbres ...



Entrée du domaine du Manoir de Denouval

PRESCRIPTIONS RÉGLEMENTAIRES

Végétation

Les choix en matière de végétaux doivent répondre aux usages et aux caractéristiques de l'espace public.

Les arbres d'alignement et les arbres isolés de qualités seront obligatoirement maintenus. En cas d'abattage (vétusté, maladie, aménagement d'intérêt public), ils seront remplacés par des arbres d'essence et de port équivalents.

ENJEUX



Allée du domaine du Manoir de Denouval



1.2. ÉLÉMENTS DE PAYSAGE IDENTIFIÉS

MASSES VÉGÉTALES

PRESCRIPTIONS RÉGLEMENTAIRES

Les masses végétales identifiées doivent être préservées et ne peuvent être construites.

En l'absence de projet paysager dûment explicité, la végétation existante doit être conservée.

Un périmètre autour des végétaux sera respecté, suffisant pour leur pérennité et leur développement, où l'imperméabilisation et les dépôts sont proscrits.

En cas d'abattage d'un arbre de moyen ou grand développement, un sujet de gabarit minimum de 45 cm de circonférence à l'âge adulte doit être replanté.

SENTES ET RUELLES

PRESCRIPTIONS RÉGLEMENTAIRES

Les ruelles et sentes identifiées doivent être conservées et maintenues accessibles au public. Elles doivent faire l'objet d'un entretien permettant leur bon accès.

ENJEUX

Caractéristiques patrimoniales du secteur

Le patrimoine végétal de la commune d'Andrésey est particulièrement remarquable, en raison notamment de sa présence très importante dans les paysages de bords de Seine et de sa très grande visibilité grâce au relief très marqué de la commune.

Les éléments identifiés figurent sur les plans secteur et patrimonial par des aplats verts.

ENJEUX

Caractéristiques patrimoniales du secteur

Il s'agit de sentes et ruelles perpendiculaire à la Seine qui jouent un rôle fonctionnel et paysager important en reliant le fleuve au coteau. Une grande partie des ruelles et sentes d'Andrésey date de l'époque où la commune était un village entouré de hameaux. Le rôle de ces cheminements dans les déplacements piétons sur le territoire de la commune mériterait d'être affirmé et valorisé.

Elles sont reportées sur les plans secteur et patrimonial par des tirets oranges.



ÉLÉMENTS ARCHITECTURAUX PONCTUELS

PRESCRIPTIONS RÉGLEMENTAIRES

Ces éléments architecturaux majeurs sont à conserver en l'état. Toute intervention autre que l'entretien et la restauration est interdite. Les travaux de restauration devront respecter les matériaux et les techniques traditionnelles. Les entrées de carrières pourront toutefois supporter certaines modifications, sous réserve que ces modifications n'altèrent pas ce qui en constitue l'intérêt patrimonial.

MURETS, MURS, MURS DE SOUTÈNEMENT ET CLOTURES

PRESCRIPTIONS RÉGLEMENTAIRES

Ces murets, murs, murs de soutènement et clôtures méritent d'être conservés et entretenus. Ils peuvent cependant être remplacés par des nouveaux murs ou des murs en pierre surmontés d'une grille à claire-voie, à la condition que ceux-ci respectent leur typologie en termes de hauteur et de composition d'ensemble et de matériaux.

ENJEUX

Caractéristiques patrimoniales du secteur

Il s'agit d'éléments architecturaux ayant un intérêt historique majeur : vestiges de la Porte Royale, Croix mérovingienne..., ainsi que des **anciennes entrées de carrière**.

Ils figurent sur les plans secteur et patrimonial par un cercle marron.

RECOMMANDATIONS

Prise en compte des fiches patrimoniales
Les constructions et éléments architecturaux ponctuels exceptionnels font l'objet, de fiches patrimoniales nominatives qui comportent des objectifs personnalisés qui devront être prises en compte lors de travaux réalisés sur ces édifices.

ENJEUX

Caractéristiques patrimoniales du secteur

Il s'agit de linéaires de murets, murs ou clôtures particulièrement bien conservés et entretenus. Les murs de clôture s'appuient sur le parcellaire en lanière perpendiculaire au coteau et évoquent les anciens jardins. Ils sont à conserver. Les murs sont accordés dans leur composition et leurs matériaux aux typologies des constructions auxquelles ils sont associés. Il sera donc utile de se référer aux typologies architecturales de ces constructions. Les murets, murs, murs de soutènement et clôtures protégés figurent sur les plans secteur et patrimonial par des tirets noirs.



1.3. ÉDIFICES PATRIMONIAUX : EXCEPTIONNELS ET REMARQUABLES

EDIFICES EXCEPTIONNELS

PRESCRIPTIONS RÉGLEMENTAIRES

Ces constructions sont à conserver en l'état. Toute intervention autre que l'entretien et la restauration de ces constructions est interdite. Les travaux de restauration devront respecter les matériaux et les techniques traditionnels.

Ces constructions sont également soumises aux prescriptions réglementaires des typologies auxquelles elles appartiennent : chaque construction exceptionnelle est identifiée par une typologie définie au plan patrimonial.

ENJEUX

Caractéristiques des constructions

Il s'agit des constructions qui sont des témoins exceptionnels du patrimoine d'Andrésy. Ce sont des édifices majeurs qui ont conservé dans le détail leur qualité et leur intégrité et qui ont été entretenus dans les règles de l'art.

En termes de typologie, il s'agit d'une maison de notable : Le Manoir de Denouval au 147 rue du Général Leclerc.

Ces constructions exceptionnelles figurent sur le plan patrimonial de l'AVAP et dans les plans de secteur et sont identifiées à l'aide d'un numéro qui se rapporte à une fiche.

RECOMMANDATIONS

Prise en compte des fiches patrimoniales

Toutes les constructions et les éléments architecturaux exceptionnels font l'objet, de fiches patrimoniales nominatives qui comportent des recommandations personnalisées qui sont à prendre en compte lors de travaux réalisés.



EDIFICES REMARQUABLES

PRESCRIPTIONS RÉGLEMENTAIRES

Ces constructions majeures sont à conserver. Elles peuvent supporter certaines modifications, sous réserve que ces modifications n'altèrent pas ce qui en constitue l'intérêt patrimonial. Les travaux de restauration devront respecter les matériaux et les techniques traditionnels.

Ces constructions sont également soumises aux prescriptions réglementaires des typologies auxquelles elles appartiennent : chaque construction remarquable est identifiée par une typologie définie au plan patrimonial.

ENJEUX

Caractéristiques des constructions

Il s'agit des constructions qui, en raison de leur intérêt architectural, donnent à Andrézy sa très grande qualité patrimoniale. Elles peuvent cependant avoir subi des modifications qui ont fait disparaître certaines des caractéristiques originelles.

En termes de typologie, il s'agit d'architecture rurale : la ferme de Denouval au 149 rue du Général Leclerc.

Les constructions remarquables figurent sur les plans Patrimonial de l'AVAP et dans les plans de secteur et sont identifiées à l'aide d'un numéro qui se rapporte à une fiche.

RECOMMANDATIONS

Prise en compte des fiches patrimoniales

Toutes les constructions et les éléments architecturaux remarquables font l'objet, de fiches patrimoniales nominatives qui comportent des recommandations personnalisées qui sont à prendre en compte lors de travaux réalisés.

1.4. ÉLÉMENTS IDENTIFIÉS PAR UNE TYPOLOGIE

CONSTRUCTIONS EXISTANTES : ARCHITECTURES RURALES

PRESCRIPTIONS RÉGLEMENTAIRES

FAÇADES

Pour tous les travaux réalisés sur une construction appartenant à une typologie patrimoniale, on s'attachera à conserver la spécificité de la typologie, voire à restituer lors des travaux l'aspect originel des façades.

Les travaux de restauration, de réhabilitation et d'entretien doivent être exécutés suivant des techniques adaptées respectant les caractéristiques des matériaux constitutifs des façades.

Matériaux, parements et décors

Tous les éléments de décor et de modénature des façades des constructions appartenant à une typologie patrimoniale doivent être conservés et restaurés :

- Les **corniches de plâtre** qui accompagnent le pied de la toiture, les bandeaux marquant les étages et les encadrements de fenêtre devront être conservés lorsqu'ils participent à la composition de la façade.
- Les **décors plus soignés** réalisés en brique et parfois de céramique seront préservés. Les linteaux bois des portes charretières devront être remplacés identiques à l'état d'origine.
- Les **façades en meulière** du centre historique devront être conservées à l'identique à l'état d'origine. Les réparations devront être réalisées en meulières.
- Les **modénatures en brique** (encadrements, bandeaux, corniches) et les **détails en céramique émaillée** seront conservés lorsqu'ils constituent un élément représentatif de la typologie.

ENJEUX

Caractéristiques de la typologie « architecture rurale »

Cette typologie de constructions relève de l'habitat traditionnel populaire. Ces constructions datent de l'époque où Andrésy était un petit bourg de vigneron réparti en plusieurs hameaux étirés le long de la Seine.

Les maisons de bourg

Ces maisons, construites à l'alignement sur rue, sont représentatives des rues commerçantes du bourg. Cette catégorie de maisons est dominante dans l'ancien bourg et elle donne à la rue de l'Eglise et à la rue du Général Leclerc (jusqu'à la rue de la Gare) leur physionomie actuelle. Leur implantation à l'alignement sur rue est déjà lisible sur le cadastre Napoléonien.

On peut distinguer les maisons de bourg à porte piétonne, les maisons de bourg à boutique, les maisons de bourg à passage charretier dont les bâtiments se distribuaient autour d'une cour où l'on trouvait des annexes rurales ou commerçantes.

Ces constructions sont implantées à l'alignement sur rue. Les parcelles sont de très petite taille, en moyenne entre 100 et 400 m². Les constructions sont pour la plupart mitoyennes les unes des autres. La façade principale s'inscrit comme limite lorsqu'elle s'aligne sur la rue. Un mur maçonné et parfois un mur bahut assure la continuité du bâti lorsqu'il y a une cour ou un jardin.

Les volumes bâtis sont simples. La hauteur par rapport à la rue varie de RDC+1+combles à RDC+2+combles en fonction de la pente du terrain. Les maisons présentent des façades au rythme régulier où les ouvertures s'alignent les unes au-dessus des autres dans une bonne cohérence. Le rez-de-chaussée de ces constructions est parfois utilisé comme commerce. Les toitures sont souvent à longs-pans parallèles à la rue, parfois présentant une façade pignon avec une croupe caractéristique des anciens bâtiments de ferme.

PRESCRIPTIONS RÉGLEMENTAIRES

- Les **enduits** seront impérativement conservés pour protéger les maçonneries de moellons. La nature et l'aspect des enduits doivent être adaptés à la structure et à la composition d'origine des constructions. Ils seront constitués soit de **plâtre et chaux**, soit de **chaux**. Ils pourront être ravivés par un badigeon de chaux ou une eau forte.
- Les éléments **en pierre de taille** prévus pour rester apparents seront conservés (encadrement de fenêtre, linteaux, bandeaux, chaînages d'angle, moulures, etc....) Ils ne devront ni être peints ni enduits. Toutefois un badigeon dilué ou une eau forte légère pourra être appliqué pour masquer les imperfections.
- Les parties de maçonneries, autres que la pierre, la brique, ou la meulière en parement décoratif destinées à rester apparentes, doivent être enduites.

Sont interdits :

- Il est interdit de laisser apparents les matériaux de construction apparents prévus pour être protégés par un enduit,
- Les enduits à pierres vues ne sont autorisés que pour les pignons des anciennes fermes, les constructions à caractère agricole (grange, étable ...) ou les petites dépendances.
- Le rejointoiement des pierres des enduits à pierres vues avec des joints de ciment gris ou trop blanc et trop marqué est interdit.

Ouvertures de façade

Les percements et modifications d'ouverture en façades sont interdits sur **les façades principales des constructions exceptionnelles et remarquables**. Ils peuvent être autorisés sur les **façades secondaires** à condition qu'ils respectent la taille, les proportions et le rythme des percements existants.

ENJEUX

Les maisons rurales et les cours communes

Ces petites maisons modestes font le charme pittoresque des petites rues et ruelles du centre historique et des anciens hameaux d'Andrésey. Elles se différencient essentiellement de la maison de bourg par la présence d'une cour, par une hauteur en général moins importante que la maison de bourg et le caractère plus irrégulier des façades.

La maison rurale est très proche de la maison de bourg et s'en distingue essentiellement par la présence d'une cour située soit à l'avant de la maison (le bâti est parallèle à la rue et en retrait, soit perpendiculaire à la rue et à l'alignement).

La maison de vigneron est une variante de la maison rurale qui est très présente à Andrésey, car la vigne a été, jusqu'au XVIIIème siècle, l'activité principale sur la commune. Ce sont, pour la plupart, de petites maisons couvertes de tuiles qui comprenaient une salle basse surmontée d'un grenier. Elles comportaient toujours un cellier qui permettait de conserver le vin et parfois une cave séparée. Elles s'ordonnaient autour d'une cour fermée ou non de murs ou de haies et dans laquelle on trouvait « un toit à porcs » et parfois une étable à vaches.

La « cour commune » regroupait autour d'une cour les maisons très modestes de petits vignerons, de manouvriers et d'artisans. Les maisons comportent une pièce (dite chambre ou salle), avec un grenier au-dessus et un cellier. Le puits dans la cour est commun. On trouve toujours des annexes agricoles, au minimum un « toit à porcs », parfois une étable à vaches, et parfois un cellier.

Les parcelles sont de très petite taille. Les implantations du bâti sont diverses : soit sur rue à l'alignement, soit en retrait, soit autour d'une cour commune. Les volumes sont simples et de faible hauteur. La hauteur varie de RDC+combles à RDC+1+combles sur cour, en fonction de la pente du terrain.

PRESCRIPTIONS RÉGLEMENTAIRES

Ils sont autorisés sur les **autres constructions** (qui ne sont ni exceptionnelles ni remarquables) à condition de respecter les caractéristiques de la typologie à laquelle appartient la construction :

Maisons de bourg :

- La composition des façades (ordonnancement des baies et modénatures diverses) sera respectée.
- Les modifications de formes de percements seront acceptées uniquement pour permettre la recombinaison d'une façade pour restituer l'ordonnancement caractéristique de la maison de bourg.
- Les devantures commerciales existantes de qualité seront préservées, la création d'ouvertures en rez-de-chaussée devra être conçue en harmonie avec les ouvertures des étages.

Maisons rurales et fermes :

- La composition des façades (ordonnancement des baies et modénatures diverses) sera respectée.
- L'irrégularité de la composition des façades est à préserver. Les ouvertures peuvent ne pas être alignées sur un axe vertical.
- Les fenêtres plus étroites et moins hautes, à un battant, au 1er étage devront être conservées dans leur proportion actuelle.
- Les modifications de formes de percements seront acceptées uniquement pour permettre la recombinaison d'une façade pour restituer les caractéristiques de la maison rurale.

Ensemble de la typologie « architecture rurale »

- Les ouvertures seront plus hautes que larges et respecteront des dimensions proportionnelles d'ordre de 80x120 ou 2x3.
- Les portes d'entrée devront conserver leur dimension d'origine pour respecter la composition de la façade. Une dérogation pourra être accordée en cas de mises aux normes au titre de la loi handicap.

ENJEUX

Les fermes

Les fermes, dans les anciens hameaux, témoignent de l'histoire agricole de la commune. Elles sont composées de plusieurs bâtiments organisés autour d'une cour. Une porte charretière dans la façade sur rue ou dans le mur de clôture permet d'y accéder.

Il existe plusieurs types de fermes. Les plus petites abritaient plusieurs activités dans un seul bâtiment : habitation, grange, remise. D'autres, plus récentes, présentent une façade constituée comme une maison de bourg sur rue avec une porte charretière permettant l'accès à la cour intérieure.

Les parcelles sont assez grandes, environ 800 m². Le bâti s'aligne sur au moins l'une des limites de la propriété. Lorsqu'il est implanté autour d'une cour, une porte charretière marque l'entrée. On trouve, en limite sur rue, de hauts murs de clôture ou les façades des bâtiments. Le mur de clôture est en général en continuité de la façade. Les volumes sont simples mais leur assemblage forme un jeu de toitures intéressant : pentes, noues, appentis. La hauteur du bâtiment est de RDC+1+ combles. Les granges et les hangars peuvent présenter des hauteurs plus importantes.

Edifices patrimoniaux

Les constructions de cette typologie constituent un patrimoine modeste mais très important à Andrézy. Cette typologie est peu représentée dans les « édifices remarquables », mais elle constitue la plus grande partie des constructions dites « intéressantes » et huit des neuf linéaires de façades protégées.

La plupart des porches et des murs à protéger relèvent de cette typologie.

PRESCRIPTIONS RÉGLEMENTAIRES

Menuiseries (portes et fenêtres) et occultations

Les **menuiseries extérieures (fenêtres, portes, volets)** font partie intégrante des façades. Elles doivent être soit restaurées si leur état le permet, soit utilisées comme modèles pour le remplacement par des menuiseries neuves.

Les **volets** seront à persiennes, semi persiennés ou plein à large planche. Ils devront être peints, les lasures et les vernis sont interdits. Les croisées seront réalisées avec des petits bois si la dimension des fenêtres le permet.

Pour la réalisation des menuiseries extérieures le **bois doit être le matériau de référence**. Sont interdits sur toutes les constructions :

- Les volets à écharpes,
- Les couleurs qui ne sont pas référencées dans le nuancier de la charte couleurs annexée à l'AVAP.
- L'usage du PVC pour les menuiseries est interdit sur les façades donnant sur l'espace public.
- Les volets roulants sont interdits sur les constructions exceptionnelles et remarquables. Ils peuvent être autorisés sur les autres constructions à condition que :
 - les coffres d'enroulement ne doivent pas être implantés en saillis,
 - les coffres d'enroulement doivent être intégrés derrière un cache reprenant la forme de la baie ou inscrits à l'intérieur de la construction.

Ferronneries, appuis, balcons et garde-corps

Tous les éléments anciens de serrurerie, marquises, garde-corps, balcons, grilles, soupiraux ... doivent être soit conservés et restaurés si leur état le permet, soit utilisés comme modèles pour le remplacement par des éléments de ferronnerie neufs.

Traitements du rez-de-chaussée

Les **escaliers extérieurs et perrons** doivent être conservés et restaurés.

ENJEUX



149 rue du Général Leclerc, fiche patrimoniale n°68

PRESCRIPTIONS RÉGLEMENTAIRES

Devantures commerciales et enseignes

Les **devantures commerciales anciennes** seront conservées et restaurées.

Les portes d'entrée devront conserver leur dimension d'origine pour respecter la composition de la façade. Les impostes vitrées sont à préserver.

- **Dimensions des devantures commerciales** : La modification ou la création de devantures commerciales doit prendre en compte la composition d'ensemble de la façade de la construction qui abrite la devanture. La création de larges ouvertures en rez-de-chaussée devra être conçue en harmonie avec les ouvertures des étages. A cette fin, les ouvertures de grande taille seront, si nécessaire, divisées horizontalement et verticalement pour leur redonner une échelle et un rythme compatible avec ceux des ouvertures des étages. Les vitrages doivent être parallèles au plan de la façade. Les vitrages obliques sont interdits.
- **Menuiseries des devantures commerciales** Les menuiseries seront réalisées en bois peint ou en métal laqué et munies de vitrages clairs. L'emploi de matériaux de type pierre agrafée, tôle ou bardages composites est interdit. Les couleurs des menuiseries devront respecter le nuancier de la charte couleurs annexée à l'AVAP. Ces couleurs seront adaptées à la typologie de la construction et coordonnées avec les matériaux utilisés en décor sur la façade. Les teintes devront être en harmonie avec les constructions voisines.
- **Stores des devantures** : Une devanture comprenant plusieurs grands percements recevra un store par percement. Les stores seront posés entre tableaux dans l'emprise des percements du rez-de-chaussée. Leur mécanisme doit être réalisé de façon à être dissimulé après repliage. Les couleurs des stores devront respecter le nuancier de la charte couleurs annexée à l'AVAP. Ces couleurs seront adaptées à la typologie de la construction et coordonnées avec les matériaux utilisés en décor sur la façade. Les teintes devront être en harmonie avec les constructions voisines.

RECOMMANDATIONS

Installations et aménagements extérieurs liés aux commerces

Le mobilier (présentoirs, tables et chaises, parasols) sera choisi de préférence dans une gamme unique pour chaque commerce (un seul modèle de table, chaise, parasol). Il sera réalisé de préférence en matériaux solides et durables : bois, rotin, métal, pierre, textiles... Les formes seront de préférence simples.

Installations et aménagements extérieurs liés aux commerces

Les caractéristiques (matériaux couleurs, formes, dimensions, implantations...) des installations et aménagements extérieurs liés aux commerces : enseignes, plantations, jardinières... devront être réalisés de façon à ne pas perturber la qualité architecturale des constructions auxquelles ils sont liés et à la qualité urbaine et paysagère des espaces publics dans lesquels ils s'insèrent.

Entretien et nettoyage de façades

Les nettoyages de façade se feront dans les règles de l'art avec des **méthodes douces de type gommage** (projection de poudres fines à basse pression), **hydrogommage** (projection d'eau basse pression), **ruissellement d'eau** ou encore **peeling** (projection de pâte pelable).

Les **procédés trop abrasifs de type sablage** (projection de particules trop grosses) ou jet d'eau haute pression sont interdits. Ils sont acceptés sur les façades en béton à granulats apparents dans la mesure où ils n'altèrent pas la surface traitée. Les **nettoyages chimiques** (à base d'acide ou de soude) incompatibles avec le support ou trop agressifs sont interdits.

Isolation par l'extérieur

Les **procédés destinés à l'amélioration du confort thermique** en isolant par l'extérieur sont autorisés dans la mesure où ils sont compatibles avec les structures existantes et permettent la conservation des décors et de la modénature de façade.

PRESCRIPTIONS RÉGLEMENTAIRES

TOITURES

Les **toitures seront conformes aux dispositions originelles de la construction** (détails, finitions) sauf impossibilités techniques. La pente et la forme de la toiture existante seront maintenues.

Les modifications de toitures sont interdites sur les **constructions exceptionnelles et remarquables**.

Elles peuvent être autorisées sur les **autres constructions** à condition de respecter les caractéristiques de la typologie à laquelle appartient la construction. Des pentes de toitures différentes peuvent être admises pour régler un problème technique sur des toitures non visibles de la rue, à condition que le matériau de couverture soit conforme au matériau de la construction principale.

Les doubles niveaux d'éclairage dans les combles sont interdits.

Matériaux

Les matériaux autorisés seront conformes aux matériaux locaux, les matériaux utilisés couramment sont **les petites tuiles plates ou tuiles mécaniques petit moule**. Toutefois, le zinc et l'ardoise sont autorisés lorsqu'ils correspondent au caractère originel de la construction.

Les matériaux précaires sont interdits.

Dispositifs en toiture : lucarnes, châssis de toit, verrières, souches de cheminée, terrasses

Les châssis de toit et les lucarnes devront être alignées et axés sur les percements de la façade ou sur le trumeau (partie pleine) entre deux ouvertures et être de préférence en nombre impair.

Les **lucarnes à croupe débordantes avec poulie, lucarnes passantes, signes d'un comble à surcroît** seront préservées, Les lucarnes à la capucine sont interdites.

Le **nombre des châssis de toitures** est limité à 1 châssis par 8 mètres linéaires de toiture. Ils sont autorisés s'ils sont de petite taille : 55x78, avec un maximum de 78x98, et ils sont inscrits dans la toiture (type châssis de toit patrimoine).

Les **souches de cheminées anciennes** devront être conservées chaque fois que cela sera possible.

COULEURS

Les couleurs des enduits, des menuiseries et des modénatures devront respecter le nuancier de la charte couleurs annexée à l'AVAP. Elles seront adaptées à la typologie de la construction et coordonnée avec les matériaux utilisés en décor sur la façade.

Les teintes devront être en harmonie avec les constructions voisines. Les teintes les plus vives et les tons dominants sont à éviter sur les maisons de bourg. Les pentures et les espagnolettes devront être peints dans la même couleur que le volet qui les supporte.

Des couleurs dominantes peuvent être accordées à titre exceptionnel pour s'adapter aux particularités architecturales d'une construction ou apporter ponctuellement un élément de diversité.

RÉSEAUX, ÉLÉMENTS TECHNIQUES, OUVRAGES HORS COMBLES, ÉQUIPEMENTS

Les pans de toit orientés sud-est devront faire l'objet d'une vigilance particulière (recherche de composition et intégration) concernant les différents types de dispositifs de toiture. Les pans de toit orientés nord-ouest devront être évités (d'autant plus que cette exposition n'est pas efficiente).

Gouttière et descente d'eaux pluviales

Les descentes et gouttières seront réalisées en zinc, cuivre naturel ou prépatiné ou fonte. L'emploi de PVC est interdit.

Les descentes d'eaux pluviales seront posées en limites séparatives en cas de mitoyenneté. elles respecteront le rythme de la façade. Leur tracé sera le plus simple et le plus vertical possible en évitant les coudes et dévoiements.

Les projets de réfection de couverture et de façade devront préciser les emplacements des gouttières et descentes.

PRESCRIPTIONS RÉGLEMENTAIRES

Machineries d'ascenseurs, extraction VMC, Climatiseur ...

Les machineries d'ascenseur ne devront pas émerger de la couverture. Les extractions VMC seront positionnées de façon à être invisibles depuis l'espace public qui dessert la construction. Une dérogation pourra être accordée en cas de mise aux normes au titre de la loi handicap.

Antennes et paraboles

Les antennes et paraboles ne doivent pas être visibles depuis l'espace public qui dessert la construction.

Panneaux solaires thermiques et photovoltaïques

Les capteurs solaires thermiques ou photovoltaïques sont interdits pour préserver l'intégrité des toitures sur les **constructions exceptionnelles et remarquables**.

Elles peuvent être autorisés sur les **autres constructions** à condition ils soient dissimulés à la vue depuis les voies publiques, les cônes de vues et les espaces dégagés, et s'ils ne nuisent pas à la composition et la cohérence des toitures. A cette fin ils doivent être implantés en priorité sur les toitures les plus basses et les toitures secondaires.

Implantation sur toiture en pente

- Les panneaux devront suivre la pente du toit dans lequel ils s'inscrivent.
- Les panneaux solaires seront tous du même type et d'un même module.
- Pour éviter le mitage des couvertures, ils seront traités en verrière, et regroupés en une seule nappe rectangulaire, ou une bande horizontale ou verticale suivant le rythme de la façade et l'architecture du toit.
- En présence de châssis de toit, les panneaux solaires seront composés avec eux de manière à former qu'un seul ensemble homogène et harmonieux. La proportion entre la surface de captage et la surface de toiture devra être d'1/3 maximum.

- Dans le cas de modules individuels, on privilégiera la règle des châssis de toit.
- Pour éviter les effets de superposition ou de trop grande épaisseur (gabarit, passage des tuyauteries), les installations techniques devront être intégrées au volume des combles.
- Les panneaux ne devront pas être saillants par rapport au plan de la toiture.
- Les panneaux à tube, les effets de facettes ou les lignes argentées apparentes sont interdits.

Implantation sur toiture-terrasse

Les panneaux solaires seront tous du même type et d'un même module.

Pour éviter le mitage des toitures, ils seront regroupés en une seule nappe rectangulaire, ou une bande continue suivant le rythme de la façade et l'architecture du toit.

La toiture doit être considérée comme une 5e façade. Les structures, équipements, tuyauteries et autres installations techniques qui accompagnent les panneaux solaires devront être dissimulés et traités avec soin.

Aspect et matériaux

Les capteurs seront de finition lisse et de teinte sombre uniforme anti-réfléchissante avec un cadre de coloris sombre et de finition mate.

PRESCRIPTIONS RÉGLEMENTAIRES

EXTENSION, SURÉLEVATION D'UNE CONSTRUCTION ET NOUVELLE CONSTRUCTION SUR PARCELLE IDENTIFIÉE (ANNEXES ET ABRIS DE JARDIN)

Surélévation d'une construction

Les surélévations afin de préserver les typologies des architectures rurales sont interdites.

Extensions et nouvelle construction sur parcelle identifiée

- Implantation, gabarit et volumétrie

Les extensions des constructions relevant de l'architecture rurale sont autorisées sur les façades latérales et arrière. Le gabarit et la volumétrie des extensions ne devront pas être supérieurs à celui de la construction dont elles constituent l'extension.

- Aspect architectural

Les extensions des architectures rurales respecteront :

- soit les prescriptions établies pour la typologie des architectures rurales;
- soit les prescriptions concernant les constructions neuves.

Pour les constructions remarquables, les extensions sous forme de véranda sont autorisées en dehors de la façade sur rue et à condition d'être réalisées en verre et avec une armature en fer ou acier.

CLÔTURES ET PORTAILS NEUFS

Les clôtures doivent s'harmoniser avec les constructions et les clôtures existantes en respectant la typologie.

Leur hauteur sera limitée à 1,80 mètres sauf si elles entrent dans une composition où la hauteur des clôtures existantes est supérieure. Les clôtures maçonnées devront être traitées dans le même esprit que les murs de façade des constructions.

RECOMMANDATIONS

Les extensions sous forme de véranda seront préférées de part leur structure légère respectueuse de la nature des façades existantes et la réversibilité de leur construction.

CONSTRUCTIONS EXISTANTES : MAISONS DE NOTABLES

PRESCRIPTIONS RÉGLEMENTAIRES

FAÇADES

Pour tous les travaux réalisés sur une construction appartenant à la typologie des « maisons de notables », on s'attachera à conserver la spécificité de la typologie, voire à restituer lors des travaux l'aspect originel des façades.

Les travaux de restauration, de réhabilitation et d'entretien doivent être exécutés suivant des techniques adaptées respectant les caractéristiques des matériaux constitutifs des façades.

Matériaux, parements et décors

Tous les éléments de décor et de modénature des façades des constructions appartenant à une typologie patrimoniale doivent être conservés et restaurés :

- Les façades **en pierres de taille** ou les parties de **façades destinées à être vues** doivent rester apparentes. Le remplacement des pierres, lorsqu'il est nécessaire, sera réalisé avec des pierres de 10cm minimum d'épaisseur. La pierre de remplacement doit présenter une couleur et une texture identique et de même nature que l'existant.
- Les **modénatures en brique** (encadrements, bandeaux, corniches) et les détails en **céramique émaillée** seront conservés lorsqu'ils constituent un élément représentatif de la typologie.
- Les **enduits** seront impérativement conservés pour protéger les maçonneries de moellons. La nature et l'aspect des enduits doivent être adaptés à la structure et à la composition d'origine des constructions. Ils seront constitués soit de **plâtre et chaux**, soit de **chaux**. Ils pourront être ravivés par un badigeon de chaux ou une eau forte.

ENJEUX

Caractéristiques de la typologie « maisons de notables »

Les maisons de notables ont pris la suite des maisons de campagne au Second Empire. Elles continuent à affirmer la vocation de villégiature d'Andrésey, avec une dimension plus ostentatoire : il s'agit de voir la Seine mais aussi d'être vu.

Les maisons de notables sont construites au milieu d'un parc ou d'un grand jardin arboré, en milieu de parcelle. Les parcelles sont de taille importante, entre 2000 et 6000 m². Elles ne sont jamais mitoyennes.

Les maisons présentent une volumétrie importante. Les façades, composées de manière symétrique, sont souvent flanquées à leurs extrémités de volumes en saillie (ailes, tourelles ...) La hauteur du bâtiment est de RDC surélevé +1+ combles. La façade sur rue est aussi soignée que la façade sur Seine. Le décor est très riche. Les façades, de conception classique, sont rythmées par les ouvertures. La forme et le volume des toitures participent à la qualité des façades. Les lucarnes sur versant dans l'axe des ouvertures et les souches de cheminées minutieusement positionnées animent la toiture. La modénature élaborée structure les façades.

Un mur bahut avec grilles en ferronnerie, de hauteur variable, délimite l'espace privatif de l'espace public.

Edifices patrimoniaux

La plupart des constructions de cette typologie sont repérées comme exceptionnelles ou remarquables. On se référera aux fiches patrimoniales nominatives.

PRESCRIPTIONS RÉGLEMENTAIRES

- Les **éléments prévus pour rester apparents** seront conservés (encadrements de fenêtre, linteaux, bandeaux, chaînages d'angle, moulures, etc....) Ils ne devront être ni peints ni enduits. Toutefois un badigeon dilué ou une eau forte légère pourra être appliqué.
- Les **parties de maçonnerie**, autres que la pierre, la brique ou la meulière **en parement décoratif**, destinées à rester apparentes, doivent être enduites.
- Il est interdit de laisser apparents les matériaux de construction prévus pour être protégés par un enduit.

Ouvertures de façade

Les percements et modifications d'ouverture en façades sont interdits sur **les façades principales des constructions exceptionnelles et remarquables**.

Ils peuvent être autorisés sur les **façades secondaires** à condition qu'ils respectent la taille, les proportions et le rythme des percements existants.

Ils sont autorisés sur les **autres constructions** (qui ne sont ni exceptionnelles ni remarquables) à condition de respecter les caractéristiques de la typologie à laquelle appartient la construction :

- La **composition des façades** (ordonnancement des baies et modénatures divers) sera respectée.
- Les **modifications de formes de percements** seront acceptées uniquement pour permettre la reconstitution d'une façade pour restituer l'ordonnancement caractéristique de la maison de notable.

ENJEUX



147 rue du Général Leclerc, fiche patrimoniale n°67

PRESCRIPTIONS RÉGLEMENTAIRES

Menuiseries (portes et fenêtres) et occultations

Les **menuiseries extérieures (fenêtres, portes, volets)** font partie intégrante des façades. Elles doivent être soit restaurées si leur état le permet, soit utilisées comme modèles pour le remplacement par des menuiseries neuves.

Les **volets** seront à persiennes en bois ou métalliques, repliable en tableau. Ils devront être peints, les lasures et les vernis sont interdits.

Les croisées seront réalisées avec des petits bois.

Pour la réalisation des menuiseries extérieures (croisées, portes) le **bois doit être le matériau de référence**. Sont interdits sur toutes les constructions :

- Les volets à écharpes,
- Les couleurs qui ne sont pas référencées dans le nuancier de la charte couleurs annexée à l'AVAP.
- L'usage du PVC pour les menuiseries est interdit sur les façades donnant sur l'espace public.
- Les volets roulants sont interdits sur les constructions exceptionnelles et remarquables. Ils peuvent être autorisés sur les autres constructions à condition que :
 - les coffres d'enroulement ne doivent pas être implantés en saillis,
 - les coffres d'enroulement doivent être intégrés derrière un cache reprenant la forme de la baie ou inscrits à l'intérieur de la construction.

Les portes d'entrée en bois ou en ferronnerie devront être préservées et restaurées à l'identique pour respecter la composition de la façade d'origine.

Ferronneries, appuis, balcons et garde-corps

Tous les éléments anciens de serrurerie, marquises, garde-corps, balcons, grilles, soupiraux ... doivent être soit conservés et restaurés si leur état le permet, soit utilisés comme modèles pour le remplacement par des éléments de ferronnerie neufs.

Traitements du rez-de-chaussée

Les **escaliers extérieurs et perrons** doivent être conservés et restaurés.

Entretien et nettoyage de façades

Les nettoyages de façade se feront dans les règles de l'art avec des **méthodes douces de type gommage** (projection de poudres fines à basse pression), **hydrogommage** (projection d'eau basse pression), **ruissellement d'eau** ou encore **peeling** (projection de pâte pelable).

Les **procédés trop abrasifs de type sablage** (projection de particules trop grosses) ou jet d'eau haute pression sont interdits. Ils sont acceptés sur les façades en béton à granulats apparents dans la mesure où ils n'altèrent pas la surface traitée.

Les **nettoyages chimiques** (à base d'acide ou de soude) incompatibles avec le support ou trop agressifs sont interdits.

Isolation par l'extérieur

Les **procédés destinés à l'amélioration du confort thermique** en isolant par l'extérieur sont autorisés dans la mesure où ils sont compatibles avec les structures existantes et permettent la conservation des décors et de la modénature de façade.

Lorsque les façades sont enduites et ne présentent **pas de modénatures**, décors spécifiques ou jeux de sailli et retrait, l'isolation par l'extérieur peut être prévu dans la mesure où cela n'endommage pas la composition d'ensemble des façades.

PRESCRIPTIONS RÉGLEMENTAIRES

TOITURES

Les **toitures seront conformes aux dispositions originelles de la construction** (détails, finitions) sauf impossibilités techniques. La pente et la forme de la toiture existante seront maintenues. Elles seront restaurées ou remplacées identiques à l'état d'origine.

Les modifications de toitures sont interdites sur les **constructions exceptionnelles et remarquables**.

Elles peuvent être autorisées sur les **autres constructions** à condition de respecter les caractéristiques de la typologie à laquelle appartient la construction. Des pentes de toitures différentes peuvent être admises pour régler un problème technique sur des toitures non visibles de la rue, à condition que le matériau de couverture soit conforme au matériau de la construction principale.

Les doubles niveaux d'éclairage dans les combles sont interdits.

Les toitures en pavillon, les toitures mansardées les toitures-terrasses avec balustres en couronnement et les croupes existantes devront être préservées.

Matériaux

Les matériaux autorisés seront conformes aux matériaux locaux, les matériaux utilisés couramment sont le zinc et l'ardoise.

Les matériaux précaires sont interdits.

Dispositifs en toiture : lucarnes, châssis de toit, verrières, souches de cheminée, terrasses

Les **châssis de toit et les lucarnes** devront être alignés et axés sur les percements de la façade.

Les **lucarnes à fronton en pierre sur versant** seront conservées et restaurées identiques à l'état d'origine.

Les **oeils de bœuf en zinc** et tous les **accessoires de toiture** seront préservés et remplacés identiques à l'état d'origine.

Les **châssis de toit** sont limités à 1 châssis par 8m linéaires de toiture, ils sont autorisés s'ils sont de petite taille, (55x78), avec un maximum de (78x98), et s'ils sont inscrits dans la toiture (type châssis de toit patrimoine).

Les **souches de cheminées** anciennes en pignon ou sur versant sont à préserver. Elles devront être restaurées à l'identique et dans le matériau d'origine. Les épis de faitage seront préservés.

MODÉNATURES

Les **corniches en pierre ou en plâtre** qui accompagnent le pied de la toiture, les bandeaux marquant les étages et les encadrements de fenêtre devront être conservés lorsqu'ils participent à la composition de la façade.

Les décors plus soignés réalisés en plâtre ou en pierre sont à conserver.

Les **perrons en pierre, les marquises, les balcons et vérandas** seront préservés et restaurés identiques à l'état d'origine.

Les **balustres en pierre** des terrasses et des balcons seront à préserver et à remplacer identiques à l'état d'origine.

COULEURS

Les couleurs des enduits, des menuiseries et des modénatures devront respecter le nuancier de la charte couleurs annexé à l'AVAP. Elles seront adaptées à la typologie de la construction et coordonnée avec les matériaux utilisés en décor sur la façade.

Les teintes les plus vives et les tons dominants sont à éviter sur les maisons de notables. Les couleurs ponctuelles seront choisies de préférence dans les tons froids et les teintes grisées.

PRESCRIPTIONS RÉGLEMENTAIRES

RÉSEAUX, ÉLÉMENTS TECHNIQUES, OUVRAGES HORS COMBLES, ÉQUIPEMENTS

Gouttière et descente d'eaux pluviales

Les descentes et gouttières seront réalisées en zinc, cuivre naturel ou prépatiné ou fonte. L'emploi de PVC est interdit.

Les descentes d'eaux pluviales seront posées en limites séparatives en cas de mitoyenneté. elles respecteront le rythme de la façade. Leur tracé sera le plus simple et le plus vertical possible en évitant les coudes et dévoiements.

Les projets de réfection de couverture et de façade devront préciser les emplacements des gouttières et descentes.

Machineries d'ascenseurs, extraction VMC, climatiseur ...

Les machineries d'ascenseur ne devront pas émerger de la couverture. Les extractions VMC seront positionnées de façon à être invisibles depuis l'espace public qui dessert la construction. Une dérogation pourra être accordée en cas de mise aux normes au titre de la loi handicap.

Antennes et paraboles

Les antennes et paraboles ne doivent pas être visibles depuis l'espace public qui dessert la construction.

Panneaux solaires thermiques et photovoltaïques

Les capteurs solaires thermiques ou photovoltaïques sont interdits pour préserver l'intégrité des toitures sur les **constructions exceptionnelle et remarquables**.

Elles peuvent être autorisés sur les **autres constructions** à condition ils soient dissimulés à la vue depuis les voies publiques, les cônes de vues et les espaces dégagés, et s'ils ne nuisent pas à la composition et la cohérence des toitures. A cette fin ils doivent être implantés en priorité sur les toitures les plus basses et les toitures secondaires.

Implantation sur toiture en pente

- Les panneaux devront suivre la pente du toit dans lequel ils s'inscrivent.
- Les panneaux solaires seront tous du même type et d'un même module.
- Pour éviter le mitage des couvertures, ils seront traités en verrière, et regroupés en une seule nappe rectangulaire, ou une bande horizontale ou verticale suivant le rythme de la façade et l'architecture du toit.
- En présence de châssis de toit, les panneaux solaires seront composés avec eux de manière à former qu'un seul ensemble homogène et harmonieux. La proportion entre la surface de captage et la surface de toiture devra être d'1/3 maximum.
- Dans le cas de modules individuels, on privilégiera la règle des châssis de toit.
- Pour éviter les effets de superposition ou de trop grande épaisseur (gabarit, passage des tuyauteries), les installations techniques devront être intégrées au volume des combles.
- Les panneaux ne devront pas être saillants par rapport au plan de la toiture.
- Les panneaux à tube, les effets de facettes ou les lignes argentées apparentes sont interdits.

PRESCRIPTIONS RÉGLEMENTAIRES

Implantation sur toiture-terrasse

Les panneaux solaires seront tous du même type et d'un même module.

Pour éviter le mitage des toitures, ils seront regroupés en une seule nappe rectangulaire, ou une bande continue suivant le rythme de la façade et l'architecture du toit.

La toiture doit être considérée comme une 5e façade. Les structures, équipements, tuyauteries et autres installations techniques qui accompagnent les panneaux solaires devront être dissimulés et traités avec soin.

Aspect et matériaux

Les capteurs seront de finition lisse et de teinte sombre uniforme anti-réfléchissante avec un cadre de coloris sombre et de finition mate.

EXTENSION, SURÉLÉVATION D'UNE CONSTRUCTION ET NOUVELLE CONSTRUCTION SUR PARCELLE IDENTIFIÉE (ANNEXES ET ABRIS DE JARDIN)

Surélévation d'une construction

Les surélévations afin de préserver les maisons de notables sont interdites.

Extensions et nouvelle construction sur parcelle identifiée

- Implantation, gabarit et volumétrie

Les extensions et nouvelles constructions ne sont autorisées qu'à l'arrière ou sur les façades latérales afin de préserver la qualité des façades vues depuis les bords de Seine et depuis l'espace public. Le gabarit et la volumétrie des extensions ne devront pas être supérieur à celui de la construction dont elles constituent l'extension.

- Aspect architectural

Les extensions des villas respecteront :

- soit les prescriptions établies pour la typologie des villas,
- soit les prescriptions concernant les constructions neuves.

Pour les constructions remarquables, les extensions sous forme de véranda sont autorisées en dehors de la façade sur rue et à condition d'être réalisées en verre et avec une armature en fer ou acier.

CLÔTURES ET PORTAILS NEUFS

Les clôtures doivent s'harmoniser avec les constructions et les clôtures existantes en respectant la typologie.

Leur hauteur sera limitée à 1,80 mètres sauf si elles entrent dans une composition où la hauteur des clôtures existantes est supérieure. Les clôtures maçonnées devront être traitées dans le même esprit que les murs de façade des constructions.

RECOMMANDATIONS

Les extensions sous forme de véranda seront préférées de part leur structure légère respectueuse de la nature des façades existantes et la réversibilité de leur construction.

CONSTRUCTIONS EXISTANTES : ARCHITECTURES DE LA DEUXIÈME MOITIÉ DU XX^{ÈME} SIÈCLE

PRESCRIPTIONS RÉGLEMENTAIRES

FAÇADES

Pour tous les travaux réalisés sur une construction appartenant à une typologie de la seconde moitié du XX^{ème} siècle, on s'attachera à conserver l'agencement général des façades et leurs simplicités volumétriques.

Les travaux de restauration, de réhabilitation et d'entretien doivent être exécutés suivant des techniques adaptées respectant les caractéristiques des matériaux constitutifs des façades.

Matériaux, parements et décors

Tous les éléments de décor et de modénature des façades des constructions appartenant à une typologie patrimoniale doivent être conservés et restaurés :

- Les éléments de modénature prévus pour rester apparents seront conservés (pierre, brique). Ils ne devront être ni peints ni enduits. Toutefois un badigeon dilué ou une eau forte légère pourra être appliqué pour masquer les imperfections.
- La nature et l'aspect des **enduits** doivent être adaptés à la structure et à la composition d'origine des constructions. Ils seront constitués soit de plâtre et chaux, soit de chaux. Ils pourront être ravivés par un badigeon de chaux ou une eau forte. Il est interdit de laisser apparents les matériaux de construction prévus pour être protégés par un enduit.

Ouvertures de façade

Les percements et modifications d'ouverture en façades sont interdits sur les façades principales des constructions exceptionnelles et remarquables.

Ils peuvent être autorisés sur les façades secondaires à condition qu'ils respectent la taille, les proportions et le rythme des percements existants.

Ils sont autorisés sur les autres constructions (qui ne sont ni exceptionnelles ni remarquables) à condition de respecter les caractéristiques de la typologie à laquelle appartient la construction :

- La composition des façades sera respectée.

ENJEUX

Caractéristiques de la typologie « architecture de la deuxième moitié du XX^{ème} siècle »

La typologie architecture 20^{ème} siècle est divisée en deux catégories :

- L'habitat individuel généralement sous forme de pavillons.
- L'habitat collectif généralement sous forme d'immeubles ne dépassant pas 4 étages à Andrésy.

Les collectifs de la deuxième moitié XX^{ème} siècle :

Comme pour les pavillons, les caractéristiques architecturales de ces bâtiments varient selon l'époque de construction. Pour les opérations les plus anciennes, l'architecture est souvent en rupture avec les constructions environnantes. L'implantation de ces bâtiments est majoritairement en retrait de l'alignement et les constructions apparaissent quasi-systématiquement comme des blocs autonomes délimitant un espace vide conséquent entre eux.

Les façades présentent des jeux de pleins et de vides à l'aide de dispositifs de balcons, loggias et de grandes baies vitrées. Les modénatures sont quasiment inexistantes et servent à marquer des éléments majeurs de la construction comme un pignon aveugle en pierre ou un bandeau saillant en attique.

Les opérations les plus récentes s'inspirent d'une architecture vernaculaire locale mal comprise, dont les proportions, les modénatures et les détails sont quelque fois de mauvaise facture (hauteur, volume des toits, balcons, lucarnes).

PRESCRIPTIONS RÉGLEMENTAIRES

Les modifications de formes de percements seront acceptées uniquement pour permettre la recomposition d'une façade ou pour restituer l'ordonnancement caractéristique des bâtiments de la seconde moitié du XX^e siècle.

Menuiseries (portes et fenêtres) et occultations

Les menuiseries extérieures (fenêtres, portes, volets) font partie intégrante des façades. Elles doivent être soit restaurées si leur état le permet, soit utilisées comme modèles pour le remplacement par des menuiseries neuves.

Sont interdits sur toutes les constructions lorsque l'utilisation d'origine n'est pas avérée :

- Les volets à écharpes,
- Les couleurs qui ne sont pas référencées dans le nuancier de la charte couleurs annexée à l'AVAP.
- Les volets roulants sont interdits sur les constructions exceptionnelles et remarquables. Ils peuvent être autorisés sur les autres constructions à condition que :
 - les coffres d'enroulement ne doivent pas être implantés en saillis,
 - les coffres d'enroulement doivent être intégrés derrière un cache reprenant la forme de la baie ou inscrits à l'intérieur de la construction.
- l'usage du PVC pour les menuiseries est interdit sur les façades donnant sur l'espace public.


Ferronneries, appuis, balcons et garde-corps

Tous les éléments de serrurerie, garde-corps, balcons, grilles... doivent être soit conservés et restaurés si leur état le permet, soit utilisés comme modèles pour le remplacement par des éléments de ferronnerie neufs.

Traitements du rez-de-chaussée

Les **escaliers extérieurs et perrons** doivent être conservés et restaurés.

ENJEUX



Résidence les jardins de Denouval, rue du général Leclerc (source : Google street)

PRESCRIPTIONS RÉGLEMENTAIRES

Entretien et nettoyage de façades

Les nettoyages de façade se feront dans les règles de l'art avec des **méthodes douces de type gommage** (projection de poudres fines à basse pression), **hydrogommage** (projection d'eau basse pression), **ruissellement d'eau** ou encore **peeling** (projection de pâte pelable).

Les **procédés trop abrasifs de type sablage** (projection de particules trop grosses) ou jet d'eau haute pression sont interdits. Ils sont acceptés sur les façades en béton à granulats apparents dans la mesure où ils n'altèrent pas la surface traitée.

Les **nettoyages chimiques** (à base d'acide ou de soude) incompatibles avec le support ou trop agressifs sont interdits.

Isolation par l'extérieur

Les **procédés destinés à l'amélioration du confort thermique** en isolant par l'extérieur sont autorisés dans la mesure où ils sont compatibles avec les structures existantes et permettent la conservation des décors et de la modénature de façade.

Lorsque les façades sont enduites et ne présentent **pas de modénatures**, décors spécifiques ou jeux de sailli et retrait, l'isolation par l'extérieur peut être prévu dans la mesure où cela n'endommage pas la composition d'ensemble des façades.

TOITURES

Les **toitures seront conformes aux dispositions originelles de la construction** (détails, finitions) sauf impossibilités techniques. La pente et la forme de la toiture existante seront maintenues. Elles seront restaurées ou remplacées identiques à l'état d'origine.

Les modifications de toitures sont interdites sur les **constructions exceptionnelles et remarquables**. Elles peuvent être autorisées sur les **autres constructions** à condition de respecter les caractéristiques de la typologie à laquelle appartient la construction.

Des pentes de toitures différentes peuvent être admises pour régler un problème technique sur des toitures non visibles de la rue, à condition que le matériau de couverture soit conforme au matériau de la construction principale.

Les doubles niveaux d'éclairage dans les combles sont interdits.

Les **toitures terrasses** doivent être considérées comme une 5e façade et un soin particulier doit être apporté aux matériaux, détails, finitions afin de préserver les vues donnant sur celles-ci.

Matériaux

Les matériaux autorisés seront conformes aux matériaux locaux et utilisés sur la construction. Les matériaux utilisés couramment sont les tuiles mécaniques ou l'ardoise. Toutefois, le zinc est autorisé lorsqu'il correspond au caractère originel de la construction.

Dispositifs en toiture : lucarnes, châssis de toit, verrières, souches de cheminée, terrasses

Les **châssis de toit et les lucarnes** devront être alignés et axés sur les percements de la façade.

Les **châssis de toit à tabatière** sont autorisés en absence de lucarnes s'ils sont de petite taille, (55x78) avec un maximum de (78x98) et s'ils sont inscrits dans la toiture (type châssis de toit patrimoine).

MODÉNATURES

Les encadrements de fenêtres en brique, les linteaux métalliques, les bandeaux, les appareillages d'angle apparents en brique ou pierre, les céramiques émaillées souvent appareillées avec la brique seront préservés.

PRESCRIPTIONS RÉGLEMENTAIRES

COULEURS

Les couleurs des enduits, des menuiseries et des modénatures devront respecter le nuancier de la charte couleur annexée à l'AVAP. Elles seront adaptés à la typologie de la construction et coordonnée avec les matériaux utilisés en décor sur la façade.

Les teintes devront être en harmonie avec les constructions voisines. Les teintes vives et les tons dominants peuvent être appliqués sur cette typologie.

RÉSEAUX, ÉLÉMENTS TECHNIQUES, OUVRAGES HORS COMBLES, ÉQUIPEMENTS

Gouttière et descente d'eaux pluviales

Les descentes et gouttières seront réalisées en zinc, cuivre naturel ou prépatiné ou fonte. L'emploi de PVC est interdit.

Les descentes d'eaux pluviales seront posées en limites séparatives en cas de mitoyenneté. elles respecteront le rythme de la façade. Leur tracé sera le plus simple et le plus vertical possible en évitant les coudes et dévoiements.

Les projets de réfection de couverture et de façade devront préciser les emplacements des gouttières et descentes.

Machineries d'ascenseurs, extraction VMC, climatiseur ...

Les machineries d'ascenseur ne devront pas émerger de la couverture. Les extractions VMC seront positionnées de façon à être invisibles depuis l'espace public qui dessert la construction. Une dérogation pourra être accordée en cas de mise aux normes au titre de la loi handicap.

Antennes et paraboles

Les antennes et paraboles ne doivent pas être visibles depuis l'espace public qui dessert la construction.

Panneaux solaires thermiques et photovoltaïques

Les capteurs solaires thermiques ou photovoltaïques sont interdits pour préserver l'intégrité des toitures sur les **constructions exceptionnelle et remarquables**.

Elles peuvent être autorisés sur les **autres constructions** à condition ils soient dissimulés à la vue depuis les voies publiques, les cônes de vues et les espaces dégagés, et s'ils ne nuisent pas à la composition et la cohérence des toitures. A cette fin ils doivent être implantés en priorité sur les toitures les plus basses et les toitures secondaires.

Implantation sur toiture en pente

- Les panneaux devront suivre la pente du toit dans lequel ils s'inscrivent.
- Les panneaux solaires seront tous du même type et d'un même module.
- Pour éviter le mitage des couvertures, ils seront traités en verrière, et regroupés en une seule nappe rectangulaire, ou une bande horizontale ou verticale suivant le rythme de la façade et l'architecture du toit.
- En présence de châssis de toit, les panneaux solaires seront composés avec eux de manière à former qu'un seul ensemble homogène et harmonieux. La proportion entre la surface de captage et la surface de toiture devra être d'1/3 maximum.
- Dans le cas de modules individuels, on privilégiera la règle des châssis de toit.
- Pour éviter les effets de superposition ou de trop grande épaisseur (gabarit, passage des tuyauteries), les installations techniques devront être intégrées au volume des combles.

PRESCRIPTIONS RÉGLEMENTAIRES

- Les panneaux ne devront pas être saillants par rapport au plan de la toiture.
- Les panneaux à tube, les effets de facettes ou les lignes argentées apparentes sont interdits.

Implantation sur toiture-terrasse

Les panneaux solaires seront tous du même type et d'un même module.

Pour éviter le mitage des toitures, ils seront regroupés en une seule nappe rectangulaire, ou une bande continue suivant le rythme de la façade et l'architecture du toit.

La toiture doit être considérée comme une 5e façade. Les structures, équipements, tuyauteries et autres installations techniques qui accompagnent les panneaux solaires devront être dissimulés et traités avec soin.

Aspect et matériaux

Les capteurs seront de finition lisse et de teinte sombre uniforme anti-réfléchissante avec un cadre de coloris sombre et de finition mate.

EXTENSION, SURÉLÉVATION D'UNE CONSTRUCTION ET NOUVELLE CONSTRUCTION SUR PARCELLE IDENTIFIÉE (ANNEXES ET ABRIS DE JARDIN)

Surélévation d'une construction

Les surélévations afin de préserver l'architecture de la seconde moitié du XX^e siècle sont interdites.

Extensions et nouvelle construction sur parcelle identifiée

- Implantation, gabarit et volumétrie
Les extensions des constructions relevant de cette typologie ne sont autorisées que sur les façades latérales afin de préserver la qualité de leur façade vue depuis l'espace public. Le gabarit et la volumétrie des extensions ne devront pas être supérieur à celui de la construction dont elles constituent l'extension.

- Aspect architectural
Les extensions respecteront :
 - soit les prescriptions établies pour cette typologie,
 - soit les prescriptions concernant les constructions neuves.

Pour les constructions remarquables, les extensions sous forme de véranda sont autorisées en dehors de la façade sur rue et à condition d'être réalisées en verre et avec une armature en fer ou acier.

CLÔTURES ET PORTAILS NEUFS

Les clôtures doivent s'harmoniser avec les constructions et les clôtures existantes en respectant la typologie.

Leur hauteur sera limitée à 1,80 mètres sauf si elles entrent dans une composition où la hauteur des clôtures existantes est supérieure. Les clôtures maçonnées devront être traitées dans le même esprit que les murs de façade des constructions.

RECOMMANDATIONS

Les extensions sous forme de véranda seront préférées de part leur structure légère respectueuse de la nature des façades existantes et la réversibilité de leur construction.

1.5. CONSTRUCTIONS EXISTANTES NON IDENTIFIÉES

PRESCRIPTIONS RÉGLEMENTAIRES

Les règles suivantes ont pour but de permettre la meilleure intégration possible dans leur environnement architectural, urbain et paysager des modifications sur les constructions existantes non-identifiées dans le cadre de l'AVAP.

Ces constructions méritent d'être entretenues. Elles peuvent être cependant remplacées en suivant les prescriptions relatives aux constructions nouvelles.

VOLUMETRIE

Les **modifications volumétriques sont autorisées** lorsqu'elles respectent les prescriptions du Plan Local d'Urbanisme (PLU). Elles doivent également prendre en compte les points de vue et les caractères paysagers et urbains propre à la situation.

Une modification volumétrique peut être refusée si elle dénature un alignement.

FAÇADES

Matériaux, parements et décors

Les travaux sur les façades doivent respecter le caractère et les techniques de mise en œuvre des matériaux d'origines.

L'utilisation de matériaux de substitution modernes et inadaptés aux structures existantes est interdite.

Les bardages, les matériaux réfléchissants et les matériaux plastiques qui recouvrent les éléments pleins d'une façade sont interdits. Toutefois, les bardages, notamment en bois ou en zinc, sont autorisés sous réserve de justifications techniques, architecturales et d'intégration dans le site.

ENJEUX

Caractéristiques des constructions

Souvent modestes, ces constructions confèrent, par leur nombre, la valeur, l'identité patrimoniale et historique de la ville.

En termes de typologie, elles sont constituées, pour un grand nombre d'entre elles, par le patrimoine traditionnel populaire d'Andrésy : maisons de bourgs, maisons rurales, fermes. Elles comprennent également des villas et des maisons de mariners.

Elles figurent sur le plan patrimonial de l'AVAP et dans les plans de secteur. Elles ne sont pas identifiées de manière spécifique.

PRESCRIPTIONS RÉGLEMENTAIRES

Couleurs

Les couleurs des enduits, des menuiseries et des modénatures devront respecter le nuancier de la **charte couleur annexée à l'AVAP**. Les teintes devront être en harmonie avec les constructions voisines.

Menuiseries (portes et fenêtres) et occultations

Les **menuiseries extérieures (fenêtres, portes, volets)** d'origine et de qualité seront de préférence conservées et restaurées si leur état le permet.

Le **remplacement de fenêtres, de portes ou d'occultations** (volets, stores) doit respecter le style architectural d'origine du bâtiment. Il est également demandé de conserver une unité de modèle et de teinte sur une même façade d'un édifice.

Sont interdits sur toutes les constructions :

- Les volets à écharpes,
- Les couleurs qui ne sont pas référencées dans le nuancier de la charte couleurs annexée à l'AVAP.
- Les volets roulants sont interdits sur les constructions exceptionnelles et remarquables. Ils peuvent être autorisés sur les autres constructions à condition que :
- les coffres d'enroulement ne doivent pas être implantés en saillis,
- les coffres d'enroulement doivent être intégrés derrière un cache reprenant la forme de la baie ou inscrits à l'intérieur de la construction.
- l'usage du PVC pour les menuiseries est interdit sur les façades donnant sur l'espace public.

Ferronneries, appuis, balcons et garde-corps

La **modification d'appuis, de balcons ou de garde-corps** sera réalisée dans le respect des dispositions existantes de l'immeuble.

Les matériaux réfléchissants, brillants sont interdits.

Isolation par l'extérieur

L'**isolation par l'extérieur** est autorisée sous réserve d'une bonne intégration architecturale dans l'environnement urbain et paysager. Elle doit être compatible avec la nature du support.

L'utilisation de matériaux non respirants sur des murs en pierre est interdite.

Le soin apporté à la mise en œuvre est primordial pour assurer la pérennité du système d'isolation par l'extérieur.

DEVANTURES COMERCIALES ET ENSEIGNES

Les **devantures commerciales anciennes** seront conservées et restaurées.

Les portes d'entrée devront conserver leur dimension d'origine pour respecter la composition de la façade. Les impostes vitrées sont à préserver.

- **Dimensions des devantures commerciales**

La modification ou la création de devantures commerciales doit prendre en compte la composition d'ensemble de la façade de la construction qui abrite la devanture. .

- **Menuiseries des devantures commerciales**

Les menuiseries seront réalisées en bois peint ou en métal laqué et munies de vitrages clairs. L'emploi de matériaux de type pierre agrafée, tôle ou bardages composites est interdit. Les couleurs des menuiseries devront respecter le nuancier de la charte couleurs annexée à l'AVAP. Ces couleurs seront adaptées à la typologie de la construction et coordonnées avec les matériaux utilisés en décor sur la façade. Les teintes devront être en harmonie avec les constructions voisines.

PRESCRIPTIONS RÉGLEMENTAIRES

- Stores des devantures

Une devanture comprenant plusieurs grands percements recevra un store par percement. Les stores seront posés entre tableaux dans l'emprise des percements du rez-de-chaussée. Leur mécanisme doit être réalisé de façon à être dissimulé après repliage. Les couleurs des stores devront respecter le nuancier de la charte couleurs annexée à l'AVAP. Ces couleurs seront adaptées à la typologie de la construction et coordonnées avec les matériaux utilisés en décor sur la façade. Les teintes devront être en harmonie avec les constructions voisines.

- Installations et aménagements extérieurs liés aux commerces

Les caractéristiques (matériaux couleurs, formes, dimensions, implantations...) des installations et aménagements extérieurs liés aux commerces : enseignes, plantations, jardinières... devront être réalisés de façon à ne pas perturber la qualité architecturale des constructions auxquelles ils sont liés et à la qualité urbaine et paysagère des espaces publics dans lesquels ils s'insèrent.

RECOMMANDATIONS

Installations et aménagements extérieurs liés aux commerces

Le mobilier (présentoirs, tables et chaises, parasols) sera choisi de préférence dans une gamme unique pour chaque commerce (un seul modèle de table, chaise, parasol). Il sera réalisé de préférence en matériaux solides et durables : bois, rotin, métal, pierre, textiles... Les formes seront de préférence simples.

TOITURE

Toute modification de toiture devra être traitée en accord avec celles des bâtiments voisins existants. Les volumes seront simples et les décrochements inutiles proscrits.

Les matériaux autorisés seront conformes aux matériaux locaux.

Les **matériaux de couverture** admis sont la tuile plate de terre cuite, la tuile mécanique de terre cuite, l'ardoise, le zinc, le plomb, et les matériaux particuliers pour toitures-terrasses. Des exceptions sont admises en cas de disposition d'origine particulière.

Les lucarnes, verrières et châssis de toit devront respecter l'équilibre général de la toiture et des façades.

MODÉNATURES

L'ajout d'éléments de pastiche et de plaquage est interdit. Celà inclus : fronton, colonnes, chapiteaux ...etc, c'est-à-dire tous les éléments ayant pour but d'imiter les éléments de modénature propre à une typologie patrimoniale).

RÉSEAUX, ÉLÉMENTS TECHNIQUES, OUVRAGES HORS COMBLES, ÉQUIPEMENTS

Gouttière et descente d'eaux pluviales

Les **descentes et gouttières** seront réalisées en zinc, cuivre naturel ou prépatiné ou fonte. L'emploi de PVC est interdit.

Les descentes d'eaux pluviales seront posées en limites séparatives en cas de mitoyenneté. Elles respecteront le rythme de la façade. Leur tracé sera le plus simple et le plus vertical possible en évitant les coudes et dévoiements.

Machineries d'ascenseurs, extraction VMC, Climatiseur ...

Les machineries d'ascenseur ne devront pas émerger de la couverture. Les extractions VMC seront positionnées de façon à être invisibles depuis l'espace public qui dessert la construction. Une dérogation pourra être accordée en cas de mise aux normes au titre de la loi handicap.

Antennes et paraboles

Les antennes et paraboles ne doivent pas être visibles depuis l'espace public qui dessert la construction.

PRESCRIPTIONS RÉGLEMENTAIRES

Panneaux solaires thermiques et photovoltaïques

Les panneaux solaires doivent être implantés en priorité sur les toitures les plus basses et les toitures secondaires. Ils doivent être intégrés sans saillie dans les toitures et ne pas être visibles depuis l'espace public.

Les panneaux solaires seront tous du même type et d'un même module.

Pour éviter le mitage des toitures, ils seront regroupés en une seule nappe rectangulaire, ou une bande continue suivant le rythme de la façade et l'architecture du toit.

La toiture doit être considérée comme une 5e façade. Les structures, équipements, tuyauteries et autres installations techniques qui accompagnent les panneaux solaires devront être dissimulés et traités avec soin.

EXTENSION, SURÉLÉVATION D'UNE CONSTRUCTION

Les **extensions et surélévation sont autorisées**. Elles doivent respecter les caractères paysagers et urbains propre à la situation notamment la qualité des fronts bâtis en bord de Seine caractéristiques du secteur.

-Selon les cas, la hauteur de la surélévation pourra soit se limiter à un attique ou un étage, soit s'ajuster à celle des bâtiments voisins en s'insérant dans la ligne globale des toitures.

-Les extensions doivent respecter la logique de plan masse et les principes d'implantations des constructions environnantes.

NOUVELLE CONSTRUCTION (ANNEXES ET ABRIS DE JARDIN)

Les annexes doivent avoir un aspect compatible avec le caractère ou l'intérêt des lieux avoisinants, des sites, des paysages urbains ou naturels, ainsi qu'avec la conservation des perspectives. Elles respecteront les caractères traditionnels dominants en matière de formes et pentes de toiture, percements, teintes et matériaux. Les éléments notoirement étrangers à la région sont interdits.

Les toitures des annexes seront soit :

- à deux ou à un pan. Elles seront réalisées en matériaux teintés en harmonie avec les constructions principales..
- soit en terrasse.

Sont interdits les matériaux non revêtus, brillants, de mauvais aspect de surface, ou dont le vieillissement altère l'aspect. Les gouttières et les descentes d'eau pluviales en PVC sont interdites.

Les murs des annexes devront être en harmonie avec la construction principale.

Il est interdit de laisser apparents les matériaux de construction prévus pour être protégés par un enduit. Les couleurs devront respecter le nuancier de la charte couleurs annexée à l'AVAP. Les teintes devront être en harmonie avec la construction principale.

Les abris de jardins devront se conformer aux dispositions suivantes :

- toiture à deux pentes ou toiture monopente,
- murs extérieurs en bois naturel, peint ou en autres matériaux peints ou recouverts d'enduits,
- couverture en tuiles ou en matériaux teintés en harmonie avec les constructions principales.

Sont interdits les matériaux non revêtus, brillants, de mauvais aspect de surface, ou dont le vieillissement altère l'aspect. Les couleurs devront respecter le nuancier de la charte couleurs annexée à l'AVAP. Les teintes devront être en harmonie avec la construction principale

PRESCRIPTIONS RÉGLEMENTAIRES

CLÔTURES ET PORTAILS NEUFS

Les clôtures doivent s'harmoniser avec les constructions et les clôtures existantes. Leur hauteur sera limitée à 1,80 mètres sauf si elles entrent dans une composition où la hauteur des clôtures existantes est supérieure. Les clôtures maçonnées devront être traitées dans le même esprit que les murs de façade des constructions.

Dans les autres cas et à moins qu'elles ne répondent à des nécessités résultant de la nature ou du caractère des constructions édifiées sur le terrain les clôtures sur rue devront être constituées:

- soit par des murs pleins en harmonie avec l'ensemble construit,
- soit par des murs bahuts en maçonnerie enduite surmontés d'une grille,
- soit par des grillages obligatoirement doublés de haies vives, d'essences locales diversifiées, l'édification de murs pleins étant vivement conseillée.

Les murs devront être enduits, en harmonie avec la construction principale.

Les portails reprendront les types traditionnels existants en bois ou en ferronnerie ou à défaut seront constitués de planches larges et jointives. Les portails en PVC sont interdits.

Sont interdits :

- les grillages seuls et les grillages sur poteaux béton,
- les briques creuses et les parpaings ciment non enduits,
- la tôle ondulée,
- les plaques de fibro-ciment ;
- les plaques préfabriquées en béton armé entre potelets,
- les clôtures pailles, roseaux paillons, rondins de bois
- les clôtures en PVC.

Les couleurs des enduits, des portails et des grilles devront respecter le nuancier de la charte couleurs annexée à l'AVAP. Les teintes devront être en harmonie avec la construction principale.

ESPACES LIBRES ET PLANTATIONS

Les **espaces non construits** feront l'objet d'un **traitement soigné**, adapté à la qualité de l'environnement bâti ou végétal.

Il sera obligatoirement joint à toute demande d'autorisation de travaux un relevé de la végétation existant sur le terrain indiquant le nombre, l'essence, le diamètre et la hauteur approximative des arbres, accompagné de photos, un plan d'implantation indiquant :

- soit qu'aucun arbre ne sera abattu,
- soit que les arbres abattus seront remplacés par des arbres d'essence et de ports équivalents, avec leur localisation et le diamètre proposé.

CONDITION D'ADAPTATION

Des prescriptions différentes ayant un impact limité peuvent être imposé ou proposé dans les cas suivants :

- Pour la réalisation d'équipements collectifs, services et ouvrages d'intérêt général dont la nature ou le fonctionnement suppose une configuration particulière;
- Pour les configurations atypiques ou irrégulières du terrain d'assiette;
- Dans le cas d'un projet architectural dont la qualité exceptionnelle permet une adaptation des règles générales.



1.6. CONSTRUCTIONS NOUVELLES

PRESCRIPTIONS RÉGLEMENTAIRES

PRESCRIPTIONS GÉNÉRALES

Le projet architectural devra s'inscrire dans le tissu existant et s'intégrer dans son environnement urbain. Il devra respecter toutes les règles d'implantation, de gabarit, de volumétrie des constructions traditionnelles environnantes.

Les constructions neuves devront :

- être implantées avec un retrait d'au moins 5m par rapport à la rue, sauf en cas de démolition-reconstruction à l'identique,
- reprendre les caractéristiques architecturales de la typologie patrimoniale des constructions mitoyennes ou dominantes du secteur dans lesquelles elles s'insèrent, ou décliner un vocabulaire contemporain de qualité.

FAÇADES

Une unité d'aspect devra être recherchée dans le traitement de toutes les façades d'une même construction.

Les enduits seront impérativement utilisés pour protéger les maçonneries sauf lorsque le matériau choisi a vocation à être utilisé comme parement de façade. La nature et l'aspect des enduits doivent être adaptés à la construction.

Il est interdit de laisser apparents les matériaux de construction prévus pour être protégés par un enduit.

Couleurs

Les couleurs des enduits, des menuiseries et des modénatures devront respecter le nuancier de la **charte couleur annexée à l'AVAP**. Les teintes devront être en harmonie avec les constructions voisines.

Ouvertures, menuiseries et occultations

Les menuiseries neuves doivent être réalisées en bois, acier ou aluminium peints en usine. Sont interdits sur toutes les constructions :

- Les volets à écharpes,
- Les couleurs qui ne sont pas référencées dans le nuancier de la charte couleurs annexée à l'AVAP.

Les volets roulants sont autorisés à condition que :

- les coffres d'enroulement ne soient pas implantés en saillis,
- les coffres d'enroulement soient intégrés derrière un cache reprenant la forme de la baie ou inscrits à l'intérieur de la construction.

L'usage du PVC pour les menuiseries est interdit sur les façades donnant sur l'espace public.

Appuis, balcons et garde-corps

Les matériaux réfléchissants, brillants sont interdits.

PRESCRIPTIONS RÉGLEMENTAIRES

DEVANTURES COMERCIALES ET ENSEIGNES

Les **devantures commerciales anciennes** seront conservées et restaurées.

Les portes d'entrée devront conserver leur dimension d'origine pour respecter la composition de la façade. Les impostes vitrées sont à préserver.

- **Dimensions des devantures commerciales** : La modification ou la création de devantures commerciales doit prendre en compte la composition d'ensemble de la façade de la construction qui abrite la devanture.
- **Menuiseries des devantures commerciales** : Les menuiseries seront réalisées en bois peint ou en métal laqué et munies de vitrages clairs. L'emploi de matériaux de type pierre agrafée, tôle ou bardages composites est interdit. Les couleurs des menuiseries devront respecter le nuancier de la charte couleurs annexée à l'AVAP. Ces couleurs seront adaptées à la typologie de la construction et coordonnées avec les matériaux utilisés en décor sur la façade. Les teintes devront être en harmonie avec les constructions voisines.
- **Stores des devantures** : Une devanture comprenant plusieurs grands percements recevra un store par percement. Les stores seront posés entre tableaux dans l'emprise des percements du rez-de-chaussée. Leur mécanisme doit être réalisé de façon à être dissimulé après repliage. Les couleurs des stores devront respecter le nuancier de la charte couleurs annexée à l'AVAP. Ces couleurs seront adaptées à la typologie de la construction et coordonnées avec les matériaux utilisés en décor sur la façade. Les teintes devront être en harmonie avec les constructions voisines.
- **Installations et aménagements extérieurs liés aux commerces** : Les caractéristiques (matériaux couleurs, formes, dimensions, implantations...) des installations et aménagements extérieurs liés aux commerces : enseignes, plantations, jardinières... devront être réalisés de façon à ne pas perturber la qualité architecturale des constructions auxquelles ils sont liés et à la qualité urbaine et paysagère des espaces publics dans lesquels ils s'insèrent.

RECOMMANDATIONS

Installations et aménagements extérieurs liés aux commerces

Le mobilier (présentoirs, tables et chaises, parasols) sera choisi de préférence dans une gamme unique pour chaque commerce (un seul modèle de table, chaise, parasol). Il sera réalisé de préférence en matériaux solides et durables : bois, rotin, métal, pierre, textiles... Les formes seront de préférence simples.

TOITURE

Formes, pentes, matériaux et couleurs

Les toitures pourront être :

- à deux pans ou en combinaison de toitures à deux pans. Leur pente reprendra la dominante du secteur,
- à un seul versant en cas d'extension de bâtiments principaux ou si elles entrent dans la composition d'un ensemble de toitures décalées.

Les toitures-terrasses et en verre sont également autorisées.

Matériaux de couverture

Sont interdits les matériaux non revêtus, brillants, de mauvais aspect de surface, ou dont le vieillissement altère l'aspect.

MODÉNATURES

L'ajout d'éléments de pastiche et de plaquage est interdit. Celà inclus : fronton, colonnes, chapiteaux ...etc, c'est-à-dire tous les éléments ayant pour but d'imiter les éléments de modénature propre à une typologie patrimoniale).

ÉLÉMENTS TECHNIQUES, OUVRAGES HORS COMBLES, ÉQUIPEMENTS

Gouttière et descente d'eaux pluviales

Les **descentes et gouttières** seront réalisées en zinc, cuivre naturel ou prépatiné ou fonte. L'emploi de PVC est interdit.

PRESCRIPTIONS RÉGLEMENTAIRES

Machineries d'ascenseurs, extraction VMC, Climatiseur ...

Les machineries d'ascenseur ne devront pas émerger de la couverture. Les extractions VMC seront positionnées de façon à être invisibles depuis l'espace public qui dessert la construction. Une dérogation pourra être accordée en cas de mise aux normes au titre de la loi handicap.

Antennes et paraboles

Les antennes et paraboles ne doivent pas être visibles depuis l'espace public qui dessert la construction.

Panneaux solaires thermiques et photovoltaïques

Les panneaux solaires doivent être implantés en priorité sur les toitures les plus basses et les toitures secondaires. Ils doivent être intégrés sans saillie dans les toitures et ne pas être visibles depuis l'espace public.

ANNEXES

Les annexes doivent avoir un aspect compatible avec le caractère ou l'intérêt des lieux avoisinants, des sites, des paysages urbains ou naturels, ainsi qu'avec la conservation des perspectives. Elles respecteront les caractères traditionnels dominants en matière de formes et pentes de toiture, percements, teintes et matériaux. Les éléments notoirement étrangers à la région sont interdits.

Les toitures des annexes seront soit :

- à deux ou à un pan. Elles seront réalisées en matériaux teintés en harmonie avec les constructions principales.
- soit en terrasse.

Sont interdits les matériaux non revêtus, brillants, de mauvais aspect de surface, ou dont le vieillissement altère l'aspect. Les gouttières et les descentes d'eau pluviales en PVC sont interdites.

Les murs des annexes devront être en harmonie avec la construction principale.

Il est interdit de laisser apparents les matériaux de construction prévus pour être protégés par un enduit.

Les couleurs devront respecter le nuancier de la charte couleurs annexée à l'AVAP. Les teintes devront être en harmonie avec la construction principale.

ABRIS DE JARDIN

Les abris de jardins devront se conformer aux dispositions suivantes :

- toiture à deux pentes ou toiture monopente,
- murs extérieurs en bois naturel, peint ou en autres matériaux peints ou recouverts d'enduits, - couverture en tuiles ou en matériaux teintés en harmonie avec les constructions principales.

Sont interdits les matériaux non revêtus, brillants, de mauvais aspect de surface, ou dont le vieillissement altère l'aspect.

Les couleurs devront respecter le nuancier de la charte couleurs annexée à l'AVAP. Les teintes devront être en harmonie avec la construction principale

CLÔTURES ET PORTAILS NEUFS

Les clôtures doivent s'harmoniser avec les constructions et les clôtures existantes. Leur hauteur sera limitée à 1,80 mètres sauf si elles entrent dans une composition où la hauteur des clôtures existantes est supérieure. Les clôtures maçonnées devront être traitées dans le même esprit que les murs de façade des constructions.

PRESCRIPTIONS RÉGLEMENTAIRES

Dans les autres cas et à moins qu'elles ne répondent à des nécessités résultant de la nature ou du caractère des constructions édifiées sur le terrain les clôtures sur rue devront être constituées:

- soit par des murs pleins en harmonie avec l'ensemble construit,
- soit par des murs bahuts en maçonnerie enduite surmontés d'une grille,
- soit par des grillages obligatoirement doublés de haies vives, d'essences locales diversifiées, l'édification de murs pleins étant vivement conseillée.

Les murs devront être enduits, en harmonie avec la construction principale.

Les portails reprendront les types traditionnels existants en bois ou en ferronnerie ou à défaut seront constitués de planches larges et jointives. Les portails en PVC sont interdits.

Sont interdits :

- les grillages seuls et les grillages sur poteaux béton,
- les briques creuses et les parpaings ciment non enduits,
- la tôle ondulée,
- les plaques de fibro-ciment ;
- les plaques préfabriquées en béton armé entre potelets,
- les clôtures pailles, roseaux paillons, rondins de bois
- les clôtures en PVC.

Les couleurs des enduits, des portails et des grilles devront respecter le nuancier de la charte couleurs annexée à l'AVAP. Les teintes devront être en harmonie avec la construction principale.

ESPACES LIBRES ET PLANTATIONS

Les **espaces non construits** feront l'objet d'un **traitement soigné**, adapté à la qualité de l'environnement bâti ou végétal.

Il sera obligatoirement joint à toute demande d'autorisation de travaux un relevé de la végétation existant sur le terrain indiquant le nombre, l'essence, le diamètre et la hauteur approximative des arbres, accompagné de photos, un plan d'implantation indiquant :

- soit qu'aucun arbre ne sera abattu,
- soit que les arbres abattus seront remplacés par des arbres d'essence et de ports équivalents, avec leur localisation et le diamètre proposé.

CONDITION D'ADAPTATION

Des prescriptions différentes ayant un impact limité peuvent être imposé ou proposé dans les cas suivants :

- Pour la réalisation d'équipements collectifs, services et ouvrages d'intérêt général dont la nature ou le fonctionnement suppose une configuration particulière;
- Pour les configurations atypiques ou irrégulières du terrain d'assiette;
- Dans le cas d'un projet architectural dont la qualité exceptionnelle permet une adaptation des règles générales.