

ANDRESY : Résultats élections Régionales 1er tour 2021

	Inscrits	Votants	B&N	Exp	RN	UDMF	ECO	DVG	REV	SL	VOLT	DIV	LREM	LO	LF
					BARDELLA	BERLINGEN	BAYOU	PULVAR	PAILHAC	PECRESSE	CONTI	BROT	SAINTE-MARTIN	ARTHAUD	AUTAIN
AND01	898	256	4	252	30	0	53	14	6	93	0	0	30	4	22
	10 %	29 %	2 %	98 %	12 %	0 %	21 %	6 %	2 %	37 %	0 %	0 %	12 %	2 %	9 %
AND02	893	320	6	314	45	0	54	20	6	123	0	1	46	5	14
	10 %	36 %	2 %	98 %	14 %	0 %	17 %	6 %	2 %	39 %	0 %	0 %	15 %	2 %	4 %
AND03	830	262	7	255	32	0	42	37	9	90	0	0	28	0	17
	9 %	32 %	3 %	97 %	13 %	0 %	16 %	15 %	4 %	35 %	0 %	0 %	11 %	0 %	7 %
AND04	602	188	6	182	30	0	23	13	4	68	0	1	22	1	20
	7 %	31 %	3 %	97 %	16 %	0 %	13 %	7 %	2 %	37 %	0 %	1 %	12 %	1 %	11 %
AND05	776	205	3	202	41	0	39	11	2	72	0	1	23	2	11
	9 %	26 %	1 %	99 %	20 %	0 %	19 %	5 %	1 %	36 %	0 %	0 %	11 %	1 %	5 %
AND06	806	249	4	245	25	0	47	22	5	102	0	0	28	1	15
	9 %	31 %	2 %	98 %	10 %	0 %	19 %	9 %	2 %	42 %	0 %	0 %	11 %	0 %	6 %
AND07	870	243	8	235	17	0	43	19	3	99	0	0	45	3	6
	10 %	28 %	3 %	97 %	7 %	0 %	18 %	8 %	1 %	42 %	0 %	0 %	19 %	1 %	3 %
AND08	923	267	3	264	36	0	50	24	11	98	0	4	28	2	11
	10 %	29 %	1 %	99 %	14 %	0 %	19 %	9 %	4 %	37 %	0 %	2 %	11 %	1 %	4 %
AND09	860	303	3	300	26	0	72	27	7	97	0	3	55	1	12
	9 %	35 %	1 %	99 %	9 %	0 %	24 %	9 %	2 %	32 %	0 %	1 %	18 %	0 %	4 %
AND10	737	218	4	214	25	0	25	20	6	103	0	0	27	1	7
	8 %	30 %	2 %	98 %	12 %	0 %	12 %	9 %	3 %	48 %	0 %	0 %	13 %	0 %	3 %
AND11	929	305	3	302	43	0	52	22	6	112	0	1	44	2	20
	10 %	33 %	1 %	99 %	14 %	0 %	17 %	7 %	2 %	37 %	0 %	0 %	15 %	1 %	7 %
TOTAL	9,124	2,816	51	2,765	350	0	500	229	65	1,057	0	11	376	22	155
% Exp		30.86 %	1.81 %	98.19 %	12.66 %	0.00 %	18.08 %	8.28 %	2.35 %	38.23 %	0.00 %	0.40 %	13.60 %	0.80 %	5.61 %
% Insc					3.84 %	0.00 %	5.48 %	2.51 %	0.71 %	11.58 %	0.00 %	0.12 %	4.12 %	0.24 %	1.70 %

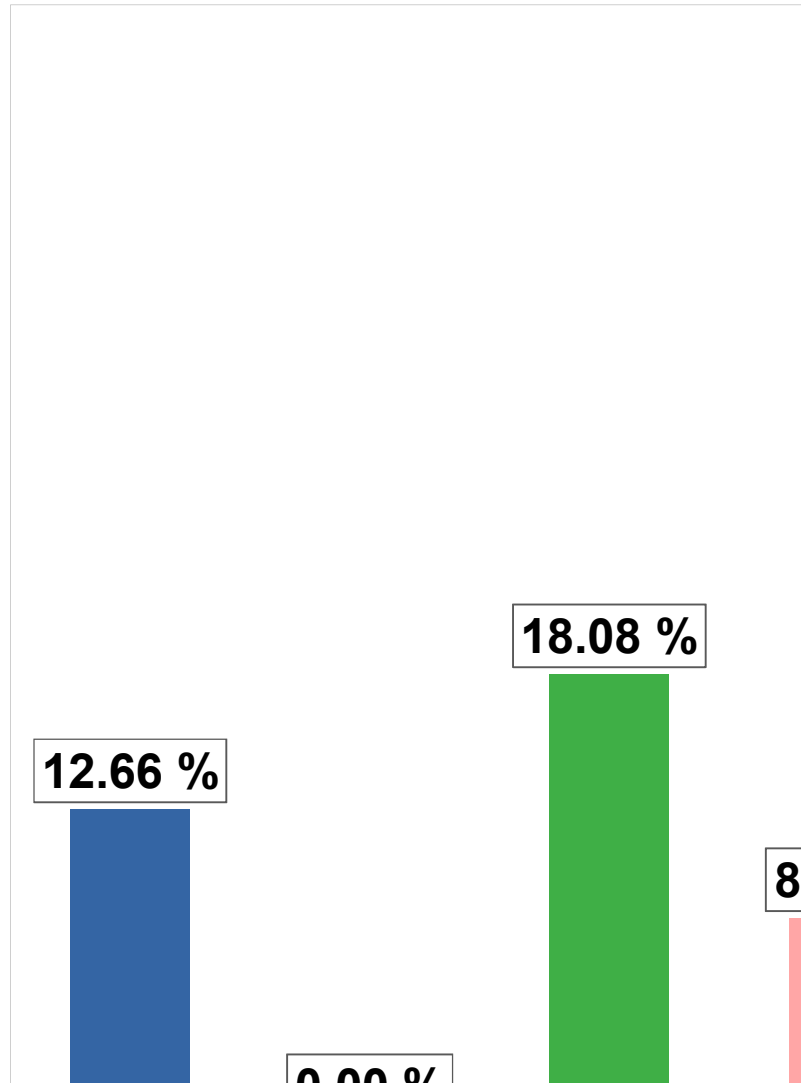
25% pour être élu 1er tour
 12,5% pour maintien
 Les 2 premiers sont repêchés

ANDRESY : Résultats élections Régionales 1er tour 2021

	1	2	3	4	5	6	7	8	9	10	11	TOTAL
Inscrits	898	893	830	602	776	806	870	923	860	737	929	9,124
Votants	256	320	262	188	205	249	243	267	303	218	305	2,816
	28.51 %	35.83 %	31.57 %	31.23 %	26.42 %	30.89 %	27.93 %	28.93 %	35.23 %	29.58 %	32.83 %	30.86 %
B&N	4	6	7	6	3	4	8	3	3	4	3	51
Exprimés	252	314	255	182	202	245	235	264	300	214	302	2,765
RN BARDELLA	30	45	32	30	41	25	17	36	26	25	43	350
	11.90 %	14.33 %	12.55 %	16.48 %	20.30 %	10.20 %	7.23 %	13.64 %	8.67 %	11.68 %	14.24 %	12.66 %
UDMF BERLINGEN	0	0	0	0	0	0	0	0	0	0	0	0
	0.00 %	0.00 %	0.00 %	0.00 %	0.00 %	0.00 %	0.00 %	0.00 %	0.00 %	0.00 %	0.00 %	0.00 %
EELV BAYOU	53	54	42	23	39	47	43	50	72	25	52	500
	21.03 %	17.20 %	16.47 %	12.64 %	19.31 %	19.18 %	18.30 %	18.94 %	24.00 %	11.68 %	17.22 %	18.08 %
DVG PULVAR	14	20	37	13	11	22	19	24	27	20	22	229
	5.56 %	6.37 %	14.51 %	7.14 %	5.45 %	8.98 %	8.09 %	9.09 %	9.00 %	9.35 %	7.28 %	8.28 %
REV PAILHAC	6	6	9	4	2	5	3	11	7	6	6	65
	2.38 %	1.91 %	3.53 %	2.20 %	0.99 %	2.04 %	1.28 %	4.17 %	2.33 %	2.80 %	1.99 %	2.35 %
SL PECRESSE	93	123	90	68	72	102	99	98	97	103	112	1,057
	36.90 %	39.17 %	35.29 %	37.36 %	35.64 %	41.63 %	42.13 %	37.12 %	32.33 %	48.13 %	37.09 %	38.23 %
VOLT CONTI	0	0	0	0	0	0	0	0	0	0	0	0
	0.00 %	0.00 %	0.00 %	0.00 %	0.00 %	0.00 %	0.00 %	0.00 %	0.00 %	0.00 %	0.00 %	0.00 %
DIV BROT	0	1	0	1	1	0	0	4	3	0	1	11
	0.00 %	0.32 %	0.00 %	0.55 %	0.50 %	0.00 %	0.00 %	1.52 %	1.00 %	0.00 %	0.33 %	0.40 %
LREM SAINT-MARTIN	30	46	28	22	23	28	45	28	55	27	44	376
	11.90 %	14.65 %	10.98 %	12.09 %	11.39 %	11.43 %	19.15 %	10.61 %	18.33 %	12.62 %	14.57 %	13.60 %
LO ARTHAUD	4	5	0	1	2	1	3	2	1	1	2	22
	1.59 %	1.59 %	0.00 %	0.55 %	0.99 %	0.41 %	1.28 %	0.76 %	0.33 %	0.47 %	0.66 %	0.80 %
LFI AUTAIN	22	14	17	20	11	15	6	11	12	7	20	155
	8.73 %	4.46 %	6.67 %	10.99 %	5.45 %	6.12 %	2.55 %	4.17 %	4.00 %	3.27 %	6.62 %	5.61 %

ANDRESY : Municipales 2020 - 1er tour - Rés

<i>RN</i>	<i>UDMF</i>	<i>EELV</i>
BARDELLA	BERLINGEN	BAYOU
350	0	500
12.66 %	0.00 %	18.08 %

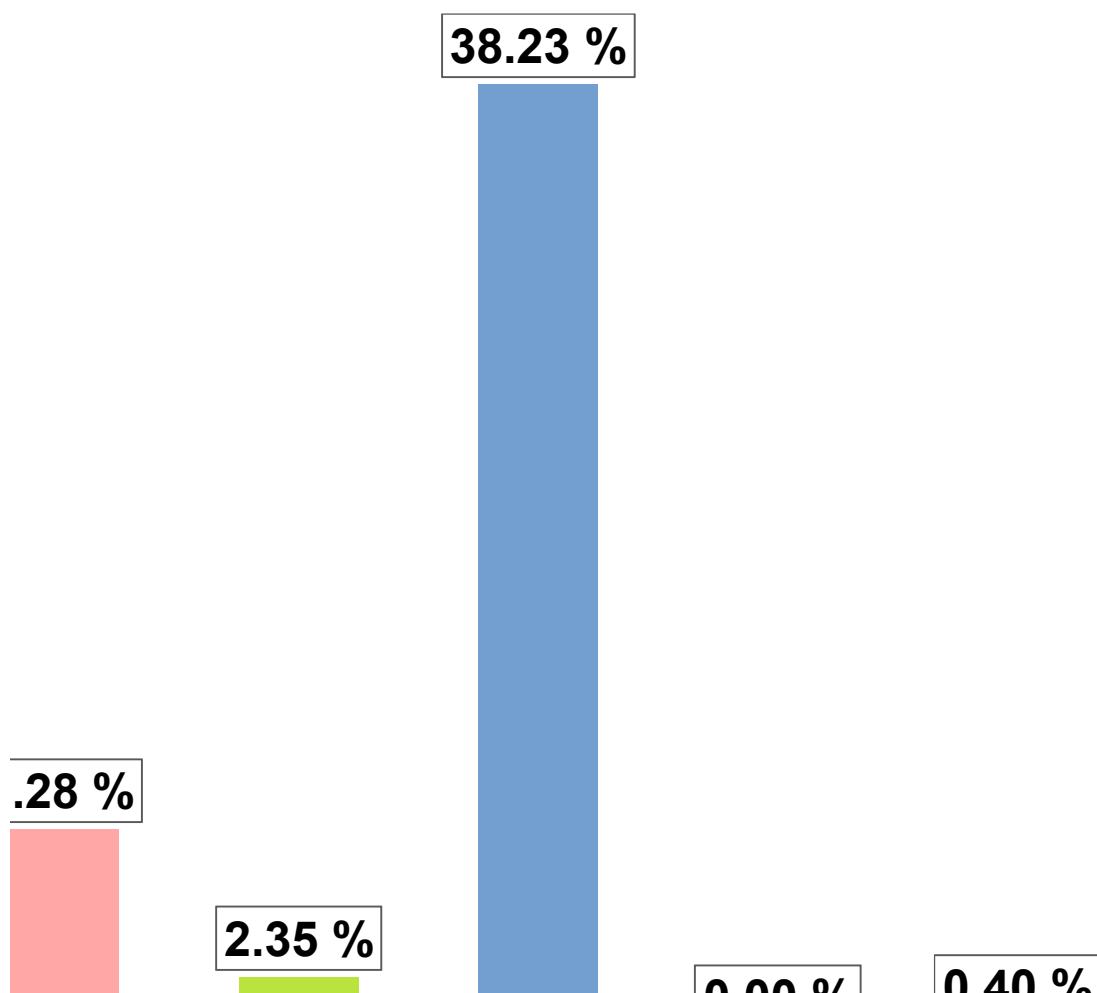







BARDELLA	0.00 %	BAYOU	
RN	UDMF	EELV	

ultat 11/11 bureaux

<i>DVG</i>	<i>REV</i>	<i>SL</i>	<i>VOLT</i>
PULVAR	PAILHAC	PECRESSE	CONTI
229	65	1057	0
8.28 %	2.35 %	38.23 %	0.00 %

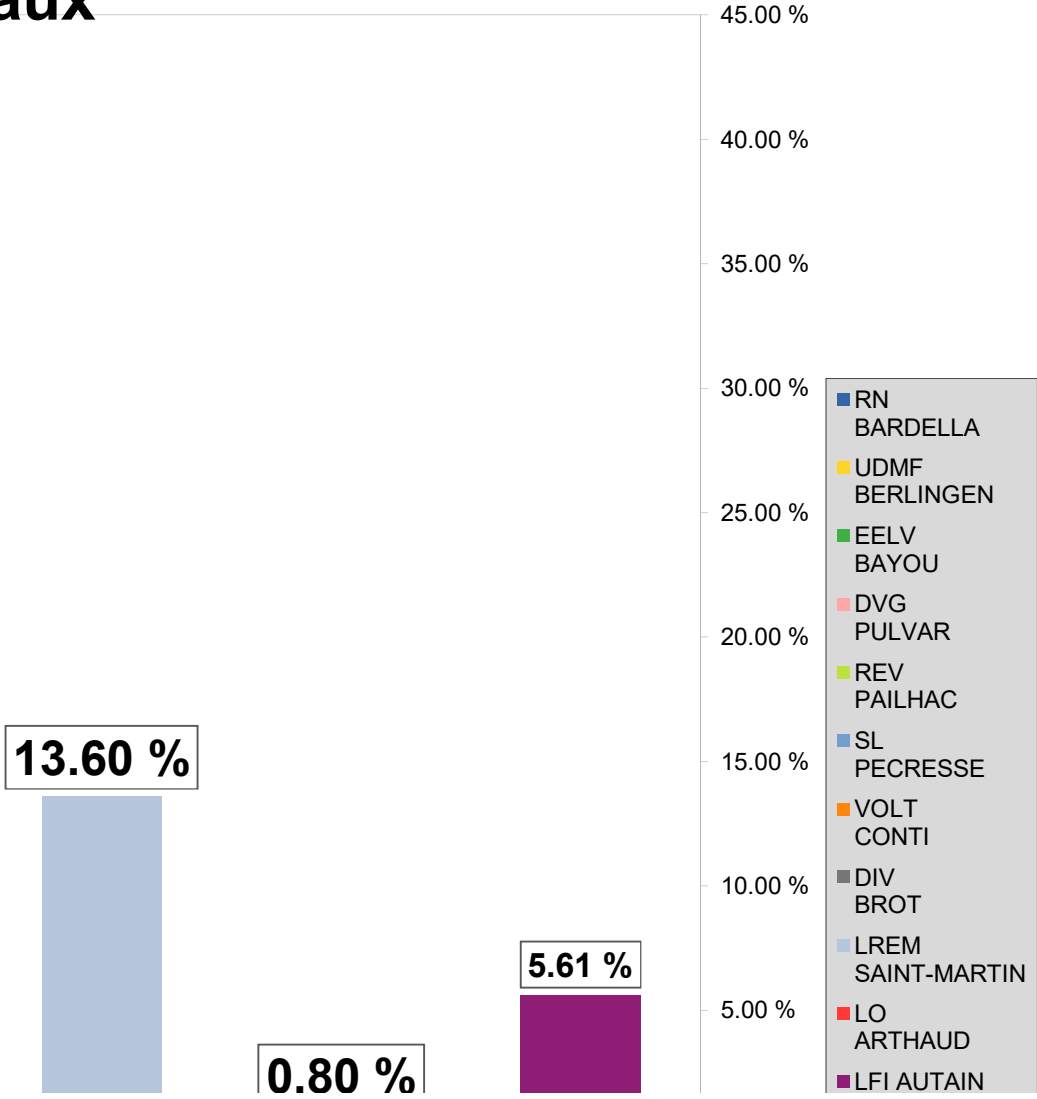
ANDRESY : Résultats élections régionales 1er Tour 2021 - Résultats 11/11 bureaux

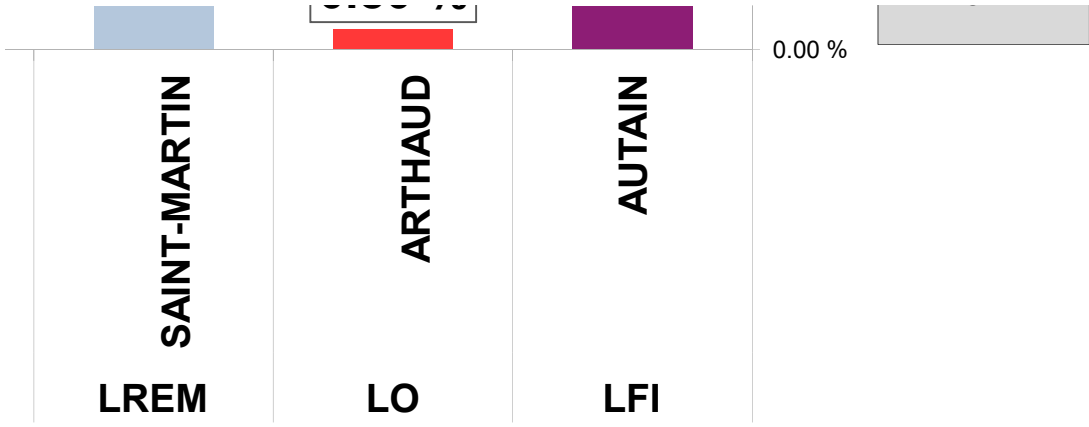


				
PULVAR	PAILHAC	PECRESSE	CONTI	BROT
DVG	REV	SL	VOLT	DIV

DIV	LRM	LO	LFI
BROT	SAINT-MARTIN	ARTHAUD	AUTAIN
11	376	22	155
0.40 %	13.60 %	0.80 %	5.61 %

**onales
eaux**







ANDRESY : Résultats élections Régionales 1er tour 2021

ANDRESY - BUREAU 01														
Inscrits	Votants	B & N	Exp	RN	UDMF	ECO	DVG	REV	SL	VOLT	DIV	LREM	LO	LFI
				BARDELLA	BERLINGEN	BAYOU	PULVAR	PAILHAC	PECRESSE	CONTI	BROT	SAINT-MARTIN	ARTHAUD	AUTAIN
898	256	4	252	30	0	53	14	6	93	0	0	30	4	22
	300	300												
	100	100												

28.51 %

0

0

0

252

0

ANDRESY : Résultats élections Régionales 1er tour 2021

ANDRESY - BUREAU 02														
Inscrits	Votants	B & N	Exp	RN	UDMF	ECO	DVG	REV	SL	VOLT	DIV	LREM	LO	LFI
				BARDELLA	BERLINGEN	BAYOU	PULVAR	PAILHAC	PECRESSE	CONTI	BROT	SAINTE-MARTIN	ARTHAUD	AUTAIN
893	320	6	314	45	0	54	20	6	123	0	1	46	5	14
	300	300												
	100	100												

35.83 %

0

0

0

314

0

ANDRESY : Résultats élections Régionales 1er tour 2021

ANDRESY - BUREAU 03														
Inscrits	Votants	B & N	Exp	RN	UDMF	ECO	DVG	REV	SL	VOLT	DIV	LREM	LO	LFI
				BARDELLA	BERLINGEN	BAYOU	PULVAR	PAILHAC	PECRESSE	CONTI	BROT	SAINTE-MARTIN	ARTHAUD	AUTAIN
830	262	7	255	32	0	42	37	9	90	0	0	28	0	17
		0												
	100	100												

31.57 %

0

0

0

255

0

ANDRESY : Résultats élections Régionales 1er tour 2021

ANDRESY - BUREAU 04														
Inscrits	Votants	B & N	Exp	RN	UDMF	ECO	DVG	REV	SL	VOLT	DIV	LREM	LO	LFI
				BARDELLA	BERLINGEN	BAYOU	PULVAR	PAILHAC	PECRESSE	CONTI	BROT	SAINTE-MARTIN	ARTHAUD	AUTAIN
602	188	6	182	30	0	23	13	4	68	0	1	22	1	20
	200	200												
	100	100												

31,23 %
0
0
0

182 0

ANDRESY : Résultats élections Régionales 1er tour 2021

ANDRESY - BUREAU 05														
Inscrits	Votants	B & N	Exp	RN	UDMF	ECO	DVG	REV	SL	VOLT	DIV	LREM	LO	LFI
				BARDELLA	BERLINGEN	BAYOU	PULVAR	PAILHAC	PECRESSE	CONTI	BROT	SAINTE-MARTIN	ARTHAUD	AUTAIN
776	205	3	202	41	0	39	11	2	72	0	1	23	2	11
	300	300												
	100	100												

26.42 %

0

0

0

202

0

ANDRESY : Résultats élections Régionales 1er tour 2021

ANDRESY - BUREAU 06														
Inscrits	Votants	B & N	Exp	RN	UDMF	ECO	DVG	REV	SL	VOLT	DIV	LREM	LO	LFI
				BARDELLA	BERLINGEN	BAYOU	PULVAR	PAILHAC	PECRESSE	CONTI	BROT	SAINTE-MARTIN	ARTHAUD	AUTAIN
806	249	4	245	25	0	47	22	5	102	0	0	28	1	15

30.89 %

0

0

0

ANDRESY : Résultats élections Régionales 1er tour 2021

ANDRESY - BUREAU 07														
Inscrits	Votants	B & N	Exp	RN	UDMF	ECO	DVG	REV	SL	VOLT	DIV	LREM	LO	LFI
				BARDELLA	BERLINGEN	BAYOU	PULVAR	PAILHAC	PECRESSE	CONTI	BROT	SAINTE-MARTIN	ARTHAUD	AUTAIN
870	243	8	235	17	0	43	19	3	99	0	0	45	3	6
	300	300												
	100	100												

27.93 %

0

0

0

235

0

ANDRESY : Résultats élections Régionales 1er tour 2021

ANDRESY - BUREAU 08														
Inscrits	Votants	B & N	Exp	RN	UDMF	ECO	DVG	REV	SL	VOLT	DIV	LREM	LO	LFI
				BARDELLA	BERLINGEN	BAYOU	PULVAR	PAILHAC	PECRESSE	CONTI	BROT	SAINTE-MARTIN	ARTHAUD	AUTAIN
923	267	3	264	36	0	50	24	11	98	0	4	28	2	11
	400	400												
	100	100												

28,93 %

0

0

0

264

0

ANDRESY : Résultats élections Régionales 1er tour 2021

ANDRESY - BUREAU 09														
Inscrits	Votants	B & N	Exp	RN	UDMF	ECO	DVG	REV	SL	VOLT	DIV	LREM	LO	LFI
				BARDELLA	BERLINGEN	BAYOU	PULVAR	PAILHAC	PECRESSE	CONTI	BROT	SAINT-MARTIN	ARTHAUD	AUTAIN
860	303	3	300	26	0	72	27	7	97	0	3	55	1	12
	300	300												
	100	100												

35.23 %

0

0

0

ANDRESY : Résultats élections Régionales 1er tour 2021

ANDRESY - BUREAU 10														
Inscrits	Votants	B & N	Exp	RN	UDMF	ECO	DVG	REV	SL	VOLT	DIV	LREM	LO	LFI
				BARDELLA	BERLINGEN	BAYOU	PULVAR	PAILHAC	PECRESSE	CONTI	BROT	SAINTE-MARTIN	ARTHAUD	AUTAIN
737	218	4	214	25	0	25	20	6	103	0	0	27	1	7
	300	300												
	100	100												

29,58 %

0

0

0

214

0

ANDRESY : Résultats élections Régionales 1er tour 2021

ANDRESY - BUREAU 11														
Inscrits	Votants	B & N	Exp	RN	UDMF	ECO	DVG	REV	SL	VOLT	DIV	LREM	LO	LFI
				BARDELLA	BERLINGEN	BAYOU	PULVAR	PAILHAC	PECRESSE	CONTI	BROT	SAINT-MARTIN	ARTHAUD	AUTAIN
929	305	3	302	43	0	52	22	6	112	0	1	44	2	20
	400	400												
	100	100												
				302	0									

32.83 %

0

0

0